



TRIBUNAL DE CONTAS DO ESTADO DO PARANÁ

Coordenadoria de Gestão Municipal - CGM

PROCESSO Nº: 246362/18

ENTIDADE: MUNICÍPIO DE LONDRINA

ASSUNTO: PRESTAÇÃO DE CONTAS DO EXERCÍCIO FINANCEIRO DE 2017

INSTRUÇÃO Nº: 716/2018 - CGM - PRIMEIRO EXAME

MUNICÍPIO DE LONDRINA. Prestação de Contas do exercício de 2017. Primeiro Exame. Contas com Restrições - Cabe aplicação de multa.

SUMÁRIO DO ESCOPO DA ANÁLISE E INDICAÇÃO DAS OCORRÊNCIAS APONTADAS NESTA INSTRUÇÃO

DESCRIÇÃO DOS ITENS DE ANÁLISE	ITENS CONSTATADOS	ITENS NÃO CONSTATADOS
CONTROLE INTERNO		
Ausência de encaminhamento do Relatório do Controle Interno.		Nada Constatado
O Relatório do Controle Interno encaminhado não apresenta os conteúdos mínimos prescritos pelo Tribunal.		Nada Constatado
O Relatório do Controle Interno apresenta ocorrência de irregularidade passível de desaprovação da gestão.		Nada Constatado
RESULTADO ORÇAMENTÁRIO/FINANCEIRO		
Resultado orçamentário/financeiro de fontes não vinculadas a programas, convênios, operações de créditos e RPPS.		Nada Constatado
ASPECTOS FINANCEIROS		
Repasses de recursos financeiros ao Poder Legislativo Municipal acima do previsto constitucionalmente e/ou no orçamento.		Nada Constatado
Divergências nos registros de transferências constitucionais dos repasses de FPM, ICMS, IPVA e FUNDEB.		Nada Constatado
RESULTADO PATRIMONIAL		
Ausência de encaminhamento do Balanço Patrimonial emitido pela Contabilidade e/ou da respectiva publicação. Considera ainda a hipótese de a publicação não atender às especificações.		Nada Constatado
Divergências de saldos em quaisquer das classes ou grupos do Balanço Patrimonial emitido pelo Sistema de Contabilidade da Entidade e os dados enviados pelo SIMAM.		Nada Constatado
AVALIAÇÃO DA APLICAÇÃO NO ENSINO BÁSICO MUNICIPAL		
Falta de aplicação do índice mínimo de 25% em manutenção e desenvolvimento da educação básica municipal.		Nada Constatado
Falta de aplicação de no mínimo 60% dos recursos do FUNDEB na remuneração do magistério.		Nada Constatado
Falta de aplicação de no mínimo 95% dos recursos do FUNDEB no exercício da arrecadação. Saldo deixado de aplicar no primeiro trimestre		Nada Constatado



TRIBUNAL DE CONTAS DO ESTADO DO PARANÁ

Coordenadoria de Gestão Municipal - CGM

do exercício seguinte excede a 5%.		
AVALIAÇÃO DA APLICAÇÃO EM AÇÕES DE SAÚDE MUNICIPAL		
Falta de aplicação do índice mínimo de 15% em serviços e ações de saúde pública.		Nada Constatado
GESTÃO DO REGIME PRÓPRIO DE PREVIDÊNCIA SOCIAL		
Ausência de encaminhamento do Certificado de Regularidade Previdenciária – CRP, emitido pelo Ministério da Previdência Social vigente na data da prestação de contas.		Nada Constatado
Ausência de encaminhamento da Lei que formaliza a opção escolhida para equacionamento do déficit, sendo exemplos: o aumento da alíquota ou a criação de alíquota complementar.		Nada Constatado
Ausência de Pagamento de aportes para cobertura do déficit atuarial na forma apurada no Laudo Atuarial.		Nada Constatado
Percentual da taxa da obrigação patronal inferior à contribuição do servidor ou inferior a 11%		Nada Constatado
ASPECTOS FISCAIS - LEI DE RESPONSABILIDADE FISCAL		
Limite de despesas com pessoal – não retomo ao limite no prazo legal.		Nada Constatado
Limite de despesas com pessoal – não redução de 1/3 no prazo legal.		Nada Constatado
Realização da Audiência Pública para Avaliação das Metas Fiscais – ausência de comprovação da realização.		Nada Constatado
Realização da Audiência Pública para Avaliação das Metas Fiscais – atraso na realização.		Nada Constatado
Limite da Dívida Consolidada – não redução de 25% no prazo legal.		Nada Constatado
Limite da Dívida Consolidada – não retomo ao limite no prazo legal.		Nada Constatado
Publicação do Relatório Resumido da Execução Orçamentária – RREO – ausência de comprovação da publicação.		Nada Constatado
Publicação do Relatório Resumido da Execução Orçamentária – RREO – atraso na publicação.		Nada Constatado
Publicação do Relatório de Gestão Fiscal – RGF – ausência de comprovação da publicação.	Há Restrição	
Publicação do Relatório de Gestão Fiscal – RGF – atraso na publicação.	Análise Inviável	
MULTAS DECORRENTES DE ATRASO NA ENTREGA DA PRESTAÇÃO DE CONTAS		
Entrega dos dados do SIM-AM com atraso.	Ressalva com Multa	
Entrega dos documentos que compõem a Prestação de Contas com atraso.		Nada Constatado
OUTRAS VERIFICAÇÕES		
Acompanhamento de Acórdão do TCE/PR.		Nada Constatado
Falta de Reconhecimento de Despesa Previdenciária		Nada Constatado
Certidão de Regularidade Profissional emitida pelo CRC-PR		Nada Constatado



TRIBUNAL DE CONTAS DO ESTADO DO PARANÁ

Coordenadoria de Gestão Municipal - CGM

PRELIMINARES

Trata-se da prestação de contas do **MUNICÍPIO DE LONDRINA**, relativa ao exercício financeiro de 2017, cujo conteúdo e estruturação encontram-se definidos nas Instruções Normativas nº 138/2018 e 140/2018, do Tribunal de Contas do Paraná.

A presente Instrução tem por finalidade reportar as demonstrações da execução orçamentária, financeira, patrimonial e de resultados relativos ao período abrangido pelo processo e verificar o atendimento dos aspectos legais a que estão sujeitos os atos de gestão, nos termos da Constituição Federal, art. 31, da Lei Complementar nº 113/2005 e do Regimento Interno - Resolução nº 01/2006 e atualizações.

O exame realizado no processo deteve-se na verificação do cumprimento dos procedimentos aplicáveis à Administração Pública e na avaliação de pontos de controle atinentes ao cumprimento de princípios constitucionais e de normas pertinentes, especialmente a Lei Complementar nº 101/00, com o objetivo de instruir a emissão do Parecer Prévio sobre as contas de Governo prestadas pelo Chefe do Poder Executivo Municipal.

PARTE I - EXPOSITIVA

Este título contempla as principais peças da execução orçamentária, financeira, patrimonial e de resultado, na conformação aos formatos estabelecidos pela Lei nº 4.320/64, além dos demonstrativos relativos ao atendimento das exigências legais e constitucionais. Os valores que serão reproduzidos foram extraídos da base de dados de responsabilidade exclusiva da entidade municipal, transmitidas no âmbito do Sistema de Informações Municipais - SIM.

RESPONSÁVEIS PELA ENTIDADE

CARGO/FUNÇÃO	NOME	CPF	INÍCIO	FINAL	CRC
Prefeito	MARCELO BELINATI MARTINS	871.203.139-91	01/01/2017	31/12/2020	
Contador	DANILO APARECIDO	061.043.669-45	01/09/2016	29/06/2017	



TRIBUNAL DE CONTAS DO ESTADO DO PARANÁ

Coordenadoria de Gestão Municipal - CGM

	LANDEGRAFI BARBOSA				
Contador	DANILO APARECIDO LANDEGRAFI BARBOSA	061.043.669-45	20/07/2017	31/12/2018	
Contador	EDSON GAIOTTO	622.622.469-04	30/06/2017	19/07/2017	40211
Controle Interno	JOÃO CARLOS BARBOSA PEREZ	908.708.329-72	01/01/2015	25/02/2018	

1 - PLANEJAMENTO GOVERNAMENTAL

1.1 - PLANO PLURIANUAL

Aprovado pela Lei Municipal nº 11980/2013 de 26/12/2013

1.2 - DIRETRIZES ORÇAMENTÁRIAS

As Diretrizes para elaboração da proposta orçamentária foram aprovadas pela Lei Municipal nº 12433/2016 de 18/7 /2016

1.3 - ORÇAMENTO ANUAL

O Orçamento para o exercício foi aprovado pela Lei Municipal nº 12483/2016, de 29/12/2016.

2 - EXECUÇÃO ORÇAMENTÁRIA

2.1 - ALTERAÇÕES NO ORÇAMENTO

TIPO DE CRÉDITO ADICIONAL	LEI Nº
a) Créditos Suplementares	12631/2017, 12483/2016
b) Créditos Especiais	12564/2017, 12570/2017
c) Créditos Extraordinários	Não houve

Resumo das Alterações:

TIPO DE CRÉDITO ADICIONAL	VALOR
Créditos Especiais	2.005.483,32
Créditos Extraordinários	0,00



TRIBUNAL DE CONTAS DO ESTADO DO PARANÁ

Coordenadoria de Gestão Municipal - CGM

Créditos Suplementares	219.781.286,56
TOTAL	221.786.769,88

ORIGEM DOS RECURSOS	VALOR
Cancelamento de Dotações	169.396.271,60
Excesso de Arrecadação	7.874.344,83
Operações de Crédito	825.000,00
Superávit Financeiro	43.691.153,45
TOTAL	221.786.769,88

2.2 - BALANÇO ORÇAMENTÁRIO

MUNICÍPIO DE LONDRINA BALANÇO ORÇAMENTÁRIO 12/2017

<u>RECEITAS ORÇAMENTÁRIAS</u>	PREVISAO INICIAL	PREVISAO ATUALIZADA	RECEITAS REALIZADAS	SALDO
		(a)	(b)	c=(b-a)
RECEITAS CORRENTES	1.176.386.000,00	1.181.463.559,98	1.138.202.544,27	- 43.261.015,71
RECEITA TRIBUTARIA	483.695.000,00	483.695.000,00	508.479.412,72	24.784.412,72
Impostos	471.478.000,00	471.478.000,00	489.251.053,98	17.773.053,98
Taxas	30.530.000,00	30.530.000,00	29.552.966,26	- 977.033,74
Contribuição de Melhoria	15.000,00	15.000,00	3.185,56	- 11.814,44
(-) Deduções da Receita Tributária	- 18.328.000,00	- 18.328.000,00	- 10.327.793,08	8.000.206,92
RECEITA DE CONTRIBUIÇÕES	33.297.000,00	33.297.000,00	36.846.876,23	3.549.876,23
Contribuições Sociais	0,00	0,00	0,00	0,00
Contribuições de Intervenção no Domínio Econômico	0,00	0,00	0,00	0,00
Contribuição de Iluminação Pública	33.299.000,00	33.299.000,00	36.846.876,23	3.547.876,23
(-) Deduções da Receita de Contribuições	- 2.000,00	- 2.000,00	0,00	2.000,00
RECEITA PATRIMONIAL	28.817.000,00	29.115.046,67	25.126.908,59	- 3.988.138,08
Receitas Imobiliárias	5.000,00	5.000,00	0,00	- 5.000,00
Receitas de Valores Mobiliários	26.171.000,00	26.469.046,67	22.422.114,74	- 4.046.931,93
Receita de Concessões e Permissões	2.640.000,00	2.640.000,00	2.704.793,85	64.793,85
Compensações Financeiras	0,00	0,00	0,00	0,00
Receita Decorrente do Direito de Exploração de Bens Públicos em Áreas de Domínio Público	0,00	0,00	0,00	0,00
Receita de Cessão de Direitos	0,00	0,00	0,00	0,00
Outras Receitas Patrimoniais	1.000,00	1.000,00	0,00	- 1.000,00
(-) Deduções da Receita Patrimonial	0,00	0,00	0,00	0,00
RECEITA AGROPECUÁRIA	0,00	0,00	0,00	0,00
Receita da Produção Vegetal	0,00	0,00	0,00	0,00
Receita da Produção Animal e Derivados	0,00	0,00	0,00	0,00
Outras Receitas Agropecuárias	0,00	0,00	0,00	0,00



TRIBUNAL DE CONTAS DO ESTADO DO PARANÁ

Coordenadoria de Gestão Municipal - CGM

(-) Deduções da Receita Agropecuária	0,00	0,00	0,00	0,00
RECEITA INDUSTRIAL	0,00	0,00	0,00	0,00
Receita da Indústria Extrativa Mineral	0,00	0,00	0,00	0,00
Receita da Indústria de Transformação	0,00	0,00	0,00	0,00
Receita da Indústria de Construção	0,00	0,00	0,00	0,00
Outras Receitas Industriais	0,00	0,00	0,00	0,00
(-) Deduções da Receita Industrial	0,00	0,00	0,00	0,00
RECEITA DE SERVIÇOS	1.108.000,00	1.108.000,00	875.039,22	- 232.960,78
Receita Bruta de Serviços	1.108.000,00	1.108.000,00	875.039,22	- 232.960,78
(-) Deduções da Receita de Serviços	0,00	0,00	0,00	0,00
TRANSFERÊNCIAS CORRENTES	533.680.000,00	536.992.460,92	491.639.440,56	- 45.353.020,36
Transferências Intergovernamentais	530.652.000,00	531.102.559,80	489.282.483,15	- 41.820.076,65
Transferências de Instituições Privadas	1.326.000,00	1.326.000,00	1.640.523,50	314.523,50
Transferências do Exterior	0,00	0,00	0,00	0,00
Transferências de Pessoas	1.095.000,00	1.095.000,00	260.392,54	- 834.607,46
Transferências de Convênios	607.000,00	3.468.901,12	456.041,37	- 3.012.859,75
Transferências para o Combate à Fome	0,00	0,00	0,00	0,00
OUTRAS RECEITAS CORRENTES	95.789.000,00	97.256.052,39	75.234.866,95	- 22.021.185,44
Multas e Juros de Mora	28.393.000,00	29.096.445,22	42.153.284,86	13.056.839,64
Indenizações e Restituições	1.216.000,00	1.216.000,00	1.738.317,52	522.317,52
Receita da Dívida Ativa	61.610.000,00	62.373.607,17	54.085.062,12	- 8.288.545,05
Receitas Decorrentes de Aportes Periódicos para Amortização de Déficit Atuarial do RPPS	0,00	0,00	0,00	0,00
Receitas Correntes Diversas	4.612.000,00	4.612.000,00	3.125.338,21	- 1.486.661,79
(-) Deduções de Outras Receitas Correntes	- 42.000,00	- 42.000,00	- 25.867.135,76	- 25.825.135,76
RECEITAS DE CAPITAL	95.799.000,00	99.887.837,24	17.500.627,77	- 82.387.209,47
OPERAÇÕES DE CREDITO	81.505.000,00	82.280.000,00	9.146.257,68	- 73.133.742,32
Operações de Crédito Internas	78.505.000,00	79.280.000,00	9.146.257,68	- 70.133.742,32
Operações de Crédito Externas	3.000.000,00	3.000.000,00	0,00	- 3.000.000,00
ALIENAÇÃO DE BENS	570.000,00	570.000,00	12.260,00	- 557.740,00
Alienação de Bens Móveis	427.000,00	427.000,00	0,00	- 427.000,00
Alienação de Bens Imóveis	143.000,00	143.000,00	12.260,00	- 130.740,00
AMORTIZAÇÕES DE EMPRÉSTIMOS	0,00	0,00	0,00	0,00
TRANSFERÊNCIAS DE CAPITAL	13.704.000,00	17.017.837,24	8.342.110,09	- 8.675.727,15
Transferências Intergovernamentais	1.953.000,00	2.252.963,97	520.348,28	- 1.732.615,69
Transferências de Instituições Privadas	0,00	459.890,20	459.959,20	69,00
Transferências do Exterior	0,00	0,00	0,00	0,00
Transferências de Pessoas	0,00	0,00	0,00	0,00
Transferências de Outras Instituições Públicas	0,00	0,00	0,00	0,00
Transferências de Convênios	11.751.000,00	14.304.983,07	7.361.802,61	- 6.943.180,46
Transferências para o Combate à Fome	0,00	0,00	0,00	0,00
OUTRAS RECEITAS DE CAPITAL	20.000,00	20.000,00	0,00	- 20.000,00
Integralização do Capital Social	0,00	0,00	0,00	0,00
Div. Ativa Prov. da Amortiz. de Emp. e Financ.	0,00	0,00	0,00	0,00
Receitas de Capital Diversas	20.000,00	20.000,00	0,00	- 20.000,00
SUBTOTAL DAS RECEITAS (I)	1.272.185.000,00	1.281.351.397,22	1.155.703.172,04	- 125.648.225,18
REFINANCIAMENTO (II)	0,00	0,00	0,00	0,00
Operações de Crédito Internas	0,00	0,00	0,00	0,00



TRIBUNAL DE CONTAS DO ESTADO DO PARANÁ

Coordenadoria de Gestão Municipal - CGM

Mobiliária	0,00	0,00	0,00	0,00
Contratual	0,00	0,00	0,00	0,00
Operações de Crédito Externas	0,00	0,00	0,00	0,00
Mobiliária	0,00	0,00	0,00	0,00
Contratual	0,00	0,00	0,00	0,00
SUBTOTAL COM REFINANCIAMENTO (III) = (I + II)	1.272.185.000,00	1.281.351.397,22	1.155.703.172,04	- 125.648.225,18
DEFICIT (IV)	0,00	0,00	0,00	0,00
TOTAL (V) = (III + IV)	1.272.185.000,00	1.281.351.397,22	1.155.703.172,04	- 125.648.225,18
SALDOS DE EXERCÍCIOS ANTERIORES (Utilizados para Créditos Adicionais)	0,00	43.691.153,45	43.691.153,45	0,00
Superávit Financeiro	0,00	43.691.153,45	43.691.153,45	0,00
Reabertura de créditos adicionais	0,00	0,00	0,00	0,00

<u>DESPESAS ORÇAMENTÁRIAS</u>	DOTAÇÃO INICIAL (d)	DOTAÇÃO ATUALIZADA (e)	DESPESA EMPENHADAS (f)	DESPESAS LIQUIDADAS (g)	DESPESAS PAGAS (h)	SALDO DA DOTAÇÃO (i) = (e-f)
DESPESAS CORRENTES	741.839.000,00	777.548.643,32	710.146.300,34	676.279.627,72	661.929.284,08	67.402.342,98
PESSOAL E ENCARGOS SOCIAIS	502.196.000,00	468.558.796,87	442.720.197,07	430.241.887,76	417.254.351,92	25.838.599,80
JUROS E ENCARGOS DA DÍVIDA	22.805.000,00	23.361.000,00	22.554.307,71	22.554.307,71	22.336.288,42	806.692,29
OUTRAS DESPESAS CORRENTES	216.838.000,00	285.628.846,45	244.871.795,56	223.483.432,25	222.338.643,74	40.757.050,89
DESPESAS DE CAPITAL	167.401.000,00	183.081.854,96	70.861.818,22	58.167.932,71	56.259.377,65	112.220.036,74
INVESTIMENTOS	114.898.000,00	133.971.245,98	21.982.522,96	9.288.637,45	8.628.887,26	111.988.723,02
INVERSOES FINANCEIRAS	10.313.000,00	12.453.300,00	12.374.326,80	12.374.326,80	11.524.326,80	78.973,20
AMORTIZAÇÃO DA DÍVIDA	42.190.000,00	36.657.308,98	36.504.968,46	36.504.968,46	36.106.163,59	152.340,52
RESERVA DE CONTINGÊNCIA	3.000.000,00	3.000.000,00	0,00	0,00	0,00	3.000.000,00
RESERVA DO RPPS	0,00	0,00	0,00	0,00	0,00	0,00
SUBTOTAL DAS DESPESAS (VI)	912.240.000,00	963.630.498,28	781.008.118,56	734.447.560,43	718.188.661,73	182.622.379,72
AMORTIZAÇÃO DA DÍVIDA/REFINANCIAMENTO (VII)	0,00	0,00	0,00	0,00	0,00	0,00
Amortização da Dívida Interna	0,00	0,00	0,00	0,00	0,00	0,00
Dívida Mobiliária	0,00	0,00	0,00	0,00	0,00	0,00
Outras Dívidas	0,00	0,00	0,00	0,00	0,00	0,00
Amortização da Dívida Externa	0,00	0,00	0,00	0,00	0,00	0,00
Dívida Mobiliária	0,00	0,00	0,00	0,00	0,00	0,00
Outras Dívidas	0,00	0,00	0,00	0,00	0,00	0,00
SUBTOTAL COM REFINANCIAMENTO (VIII) = (VI + VII)	912.240.000,00	963.630.498,28	781.008.118,56	734.447.560,43	718.188.661,73	182.622.379,72
SUPERÁVIT (IX)	359.945.000,00	317.720.898,94	374.695.053,48	421.255.611,61	437.514.510,31	- 56.974.154,54
TOTAL (X) = (VII + IX)	1.272.185.000,00	1.281.351.397,22	1.155.703.172,04	1.155.703.172,04	1.155.703.172,04	125.648.225,18

Fonte: Sistema de Informações Municipais - Acompanhamento Mensal (SIM-AM), Tribunal de Contas do Estado do Paraná,
Data e Hora da emissão: 21/05/2018 14:05



TRIBUNAL DE CONTAS DO ESTADO DO PARANÁ

Coordenadoria de Gestão Municipal - CGM

2.3 - RESULTADOS ORÇAMENTÁRIOS/FINANCEIROS

2.3.1 - RESULTADO ORÇAMENTÁRIO/FINANCEIRO DE FONTES NÃO VINCULADAS A PROGRAMAS, CONVÊNIOS, OPERAÇÕES DE CRÉDITOS E RPPS

ESPECIFICAÇÃO	Exercício de 2014	%	Exercício de 2015	%	Exercício de 2016	%	Exercício de 2017	%
1 - Receitas Correntes	848.047.222,08	100,00	962.615.193,92	99,93	1.054.239.507,56	99,98	1.117.985.568,63	100,00
2 - Receitas de Capital	17.890,00	0,00	626.886,40	0,07	236.192,00	0,02	12.260,00	0,00
3 - Soma da Receita (1+2)	848.065.112,08	100,00	963.242.080,32	100,00	1.054.475.699,56	100,00	1.117.997.828,63	100,00
4 - Despesas Correntes	492.770.766,10	58,11	611.712.304,76	63,51	690.559.663,14	65,49	696.607.739,22	62,31
5 - Despesas de Capital	48.650.467,45	5,74	52.554.986,42	5,46	62.517.155,27	5,93	65.241.216,95	5,84
6 - Soma da Despesa (4+5)	541.421.233,55	63,84	664.267.291,18	68,96	753.076.818,41	71,42	761.848.956,17	68,14
7 - RESULTADO ORÇAMENTÁRIO DO EXERCÍCIO (3-6)	306.643.878,53	36,16	298.974.789,14	31,04	301.398.881,15	28,58	356.148.872,46	31,86
8 - Interferências Financeiras	294.078.945,85	-34,68	307.213.754,68	-31,89	-332.966.236,70	-31,58	-340.719.985,92	-30,48
9 - RESULTADO DA EXECUÇÃO ORÇAMENTÁRIA DO EXERCÍCIO (7+8)	12.564.932,68	1,48	-8.238.965,54	-0,86	-31.567.355,55	-2,99	15.428.886,54	1,38
10 - Cancelamento de Restos a Pagar	439.413,31	0,05	3.630.106,00	0,38	18.747.786,45	1,78	7.317.655,39	0,65
11 - Inscrição/Baixa de Realizável por Cisão, Fusão ou Extinção	0,00	0,00	0,00	0,00	0,00	0,00	0,00	0,00
12 - Despesas Não Empenhadas	0,00	0,00	0,00	0,00	0,00	0,00	0,00	0,00
13 - RESULTADO AJUSTADO DO EXERCÍCIO (9+10+11+12)	13.004.345,99	1,53	-4.608.859,54	-0,48	-12.819.569,10	-1,22	22.746.541,93	2,03
14 - Superávit/Déficit do Exercício Anterior	79.259.905,71	9,35	92.264.251,70	9,58	87.655.392,16	8,31	74.835.823,06	6,69
15 - Total do Ativo Realizável	22.754.867,65	2,68	37.882.580,31	3,93	42.570.859,01	4,04	66.818.957,78	5,98
16 - RESULTADO FINANCEIRO ACUMULADO DO EXERCÍCIO (13+14-15)	69.509.384,05	8,20	49.772.811,85	5,17	32.264.964,05	3,06	30.763.407,21	2,75

Nota 1 – O demonstrativo é composto pelos recursos não vinculados a programas, convênios, operações de crédito e Regime Próprio de Previdência Social, conforme Instrução Normativa nº 138/2018.

Nota 2 – Será gerada restrição para a entidade quando a linha 16 "RESULTADO FINANCEIRO ACUMULADO DO EXERCÍCIO" for negativo (Deficitário) no exercício de 2017 e o valor do resultado financeiro acumulado do exercício anterior (2016) for superávit, ou o valor do déficit acumulado do exercício anterior (2016) for inferior ao resultado financeiro acumulado (déficit) apurado no exercício de 2017, conforme definido na Instrução Normativa nº 138/2018.

Nota 3 – Observa-se que para fins de apuração do "RESULTADO FINANCEIRO ACUMULADO DO EXERCÍCIO (16)" foram excluídos os valores registrados no "ATIVO REALIZÁVEL (15)".



TRIBUNAL DE CONTAS DO ESTADO DO PARANÁ

Coordenadoria de Gestão Municipal - CGM

2.3.2 - RESULTADO ORÇAMENTÁRIO/FINANCEIRO - TODAS AS FONTES

ESPECIFICAÇÃO	Exercício de 2014	%	Exercício de 2015	%	Exercício de 2016	%	Exercício de 2017	%
1 - Receitas Correntes	863.306.389,94	98,61	979.475.384,77	95,15	1.074.858.036,18	96,50	1.138.202.544,27	98,49
2 - Receitas de Capital	12.130.156,84	1,39	49.957.702,94	4,85	39.016.647,39	3,50	17.500.627,77	1,51
3 - Soma da Receita (1+2)	875.436.546,78	100,00	1.029.433.087,71	100,00	1.113.874.683,57	100,00	1.155.703.172,04	100,00
4 - Despesas Correntes	508.498.626,09	58,09	625.963.073,10	60,81	706.347.615,70	63,41	710.146.300,34	61,45
5 - Despesas de Capital	74.983.877,06	8,57	100.403.751,08	9,75	106.616.272,39	9,57	70.861.818,22	6,13
6 - Soma da Despesa (4+5)	583.482.503,15	66,65	726.366.824,18	70,56	812.963.888,09	72,99	781.008.118,56	67,58
7 - RESULTADO ORÇAMENTÁRIO DO EXERCÍCIO (3-6)	291.954.043,63	33,35	303.066.263,53	29,44	300.910.795,48	27,01	374.695.053,48	32,42
8 - Interferências Financeiras	294.078.945,85	-33,59	-307.213.754,68	-29,84	-332.966.236,70	-29,89	-340.719.985,92	-29,48
9 - RESULTADO DA EXECUÇÃO ORÇAMENTÁRIA DO EXERCÍCIO (7+8)	-2.124.902,22	-0,24	-4.147.491,15	-0,40	-32.055.441,22	-2,88	33.975.067,56	2,94
10 - Cancelamento de Restos a Pagar	1.601.261,62	0,18	7.494.777,76	0,73	20.014.968,08	1,80	10.639.928,62	0,92
11 - Inscrição/Baixa de Realizável por Cisão, Fusão ou Extinção	0,00	0,00	0,00	0,00	0,00	0,00	0,00	0,00
12 - Despesas Não Empenhadas	0,00	0,00	0,00	0,00	0,00	0,00	0,00	0,00
13 - RESULTADO AJUSTADO DO EXERCÍCIO (9+10+11+12)	-523.640,60	-0,06	3.347.286,61	0,33	-12.040.473,14	-1,08	44.614.996,18	3,86
14 - Superávit/Déficit do Exercício Anterior	95.003.821,01	10,85	94.480.180,41	9,18	97.827.467,02	8,78	85.786.993,88	7,42
15 - Total do Ativo Realizável	22.757.966,97	2,60	37.885.566,81	3,68	42.633.168,86	3,83	66.830.914,91	5,78
16 - RESULTADO FINANCEIRO ACUMULADO DO EXERCÍCIO (13+14-15)	71.722.213,44	8,19	59.941.900,21	5,82	43.153.825,02	3,87	63.571.075,15	5,50

Nota 1 – O demonstrativo tem caráter informativo, nos termos da Instrução Normativa nº 138/2018.

Nota 2 – Observa-se que para fins de apuração do "RESULTADO FINANCEIRO ACUMULADO DO EXERCÍCIO (16)" foram excluídos os valores registrados no "ATIVO REALIZÁVEL (15)".



TRIBUNAL DE CONTAS DO ESTADO DO PARANÁ

Coordenadoria de Gestão Municipal - CGM

2.4 - DEMONSTRATIVO DO SUPERÁVIT/DÉFICIT FINANCEIRO

2.4.1 - DEMONSTRATIVO DO SUPERÁVIT/DÉFICIT FINANCEIRO DAS FONTES LIVRES

Período	Ativo Líquido	Passivo Descoberto
Resultado do Exercício de (2014)	69.509.384,05	0,00
Resultado do Exercício de (2015)	49.772.811,85	0,00
Resultado do Exercício de (2016)	32.264.964,05	0,00
Resultado do Exercício de (2017)	30.763.407,21	0,00





TRIBUNAL DE CONTAS DO ESTADO DO PARANÁ

Coordenadoria de Gestão Municipal - CGM

2.4.2 - DEMONSTRATIVO DO SUPERÁVIT/DÉFICIT FINANCEIRO DE TODAS AS FONTES

Período	Ativo Líquido	Passivo Descoberto
Resultado do Exercício de (2014)	71.722.213,44	0,00
Resultado do Exercício de (2015)	59.941.900,21	0,00
Resultado do Exercício de (2016)	43.153.825,02	0,00
Resultado do Exercício de (2017)	63.571.075,15	0,00



2.5 - BALANÇO FINANCEIRO

MUNICÍPIO DE LONDRINA
BALANÇO FINANCEIRO
12/2017

INGRESSOS			DISPÊNDIOS		
ESPECIFICAÇÃO	Exercício Atual	Exercício Anterior	ESPECIFICAÇÃO	Exercício Atual	Exercício Anterior
Receita Orçamentária (I)	1.155.703.172,04	1.113.874.683,57	Despesa Orçamentária (VI)	781.008.118,56	812.963.888,09
Ordinária	1.022.068.143,34	960.473.094,25	Ordinária	552.692.957,61	540.995.077,33
Vinculada	133.635.028,70	153.401.589,32	Vinculada	228.315.160,95	271.968.810,76
Transferências do FUNDEB	155.473.418,88	139.653.263,74	Transferências do FUNDEB	156.173.741,64	153.137.589,41
Transferências Voluntárias	14.741.256,78	10.550.057,70	Transferências Voluntárias	6.398.378,19	13.899.828,59
Alienação de Bens	107.690,60	339.967,35	Alienação de Bens	528.794,91	0,00
Operações de Crédito	9.545.452,95	34.594.554,80	Operações de Crédito	3.163.097,50	34.867.586,75
Contratos de Rateio de Consórcios Públicos	0,00	0,00	Contratos de Rateio de Consórcios Públicos	0,00	0,00
			Regime Próprio de	0,00	0,00



TRIBUNAL DE CONTAS DO ESTADO DO PARANÁ

Coordenadoria de Gestão Municipal - CGM

Regime Próprio de Previdência	0,00	0,00	Previdência		
Transferências de Programas	13.418.633,68	14.254.371,51	Transferências de Programas	9.597.686,70	11.119.654,34
Valores Restituíveis	0,00	0,00	Antecipação da Receita Orçamentária - ARO	0,00	0,00
Outras Origens	51.250.640,14	46.119.166,35	Valores Restituíveis	0,00	0,00
Deduções da Receita Orçamentária	- 110.902.064,33	- 92.109.792,13	Outras Origens	52.453.462,01	58.944.151,67
Transferências Financeiras Recebidas (II)	3.737.184,52	163.124,63	Transferências Financeiras Concedidas (VI)	344.457.170,44	333.129.361,33
Recebimentos Extraorçamentários (III)	726.298.457,06	686.433.072,50	Pagamentos Extraorçamentários (VIII)	707.403.790,15	664.171.432,38
Inscrição de Restos a Pagar Processados	16.258.898,70	9.755.039,78	Pagamentos de Restos a Pagar Processados	9.842.639,63	10.978.228,34
Inscrição de Restos a Pagar Não Processados	46.560.558,13	59.082.866,45	Pagamentos de Restos a Pagar Não Processados	37.208.389,22	37.316.671,42
Realizável - Inscrição	0,00	0,00	Realizável - Cancelam./Baixa	0,00	0,00
Cisão, Fusão ou Extinção			Cisão, Fusão, Extin.		
Valores Restituíveis	663.479.000,23	617.595.166,27	Valores Restituíveis	660.352.761,30	615.876.532,62
Antecipação da Receita Orçamentária - ARO	0,00	0,00	Antecipação da Receita Orçamentária - ARO	0,00	0,00
Saldo em Espécie do Exercício Anterior (IV)	210.063.699,96	219.857.501,06	Saldo em Espécie para o Exercício Seguinte (IX)	262.933.434,43	210.063.699,96
Caixa e Equivalentes de Caixa	167.430.531,10	181.971.934,25	Caixa e Equivalentes de Caixa	196.102.519,52	167.430.531,10
Realizável	42.633.168,86	37.885.566,81	Realizável	66.830.914,91	42.633.168,86
TOTAL (V) = (II+III+IV)	2.095.802.513,58	2.020.328.381,76	TOTAL (X) = (VI+VII+VIII+IX)	2.095.802.513,58	2.020.328.381,76

Fonte: Sistema de Informações Municipais - Acompanhamento Mensal (SIM-AM), Tribunal de Contas do Estado do Paraná, Data e Hora da emissão: 21/05/2018 14:05

2.6 - REPASSES AO PODER LEGISLATIVO

CÓDIGO RECEITA	DESCRIÇÃO RECEITA	VALOR
172136	Compensação Financeira LC 87	1.329.012,48
1130	Contribuição de Melhoria	2.827,39
17210102	Cota parte do F P M	71.208.455,66
172101(03,04,99)	Cota parte do F P M - E.C. 55/2007 - E.C. 84/2014	5.255.064,27
17210132	Cota parte do IOF - Ouro	0,00
17220101	Cota Parte do I C M S	175.512.453,37
17220102	Cota Parte do I P V A	98.043.112,89
17210105	Cota Parte do I T R	1.907.907,24
17220104	Fundo de Exportação	2.382.620,47
111	Impostos	446.560.116,25
1911, 1913	Multas e Juros	25.513.779,64
1931	Dívida Ativa Tributária	43.231.468,82
112	Taxas	28.540.255,42
	Renúncias, Restituições e Descontos s/ Tributos	-20.651.603,35



TRIBUNAL DE CONTAS DO ESTADO DO PARANÁ

Coordenadoria de Gestão Municipal - CGM

	TOTAL COM RENCUNCIAS	878.835.470,55
	População (IBGE de 2016)	548.249,00
	Percentual Limite (E.C. 58/2009)	4,50
	Limite da Despesa da Câmara em 2017	39.547.596,17
	Despesa Prevista da Câmara em 2017	40.000.000,00
	Transferência Financeira/Pagamento Orçamentário 2017	31.376.515,77

2.7 - TRANSFERÊNCIAS CONSTITUCIONAIS

DESCRIÇÃO	TRANSFERÊNCIA	CONTABILIZADO	DIFERENÇA
Cota Parte FPM	73.968.005,84	73.968.002,24	3,60
Cota Parte ICMS	198.112.222,02	198.112.222,02	0,00
Cota Parte IPVA	101.046.158,91	101.046.580,57	-421,66
Transferencia FUNDEB	154.286.866,75	154.286.866,75	0,00

Nota - Para este item de análise apura-se restrição quando a diferença apurada for superior à R\$ 15.000,00 (valor de alçada estabelecido no § 5º do artigo 1º da Resolução nº 60/17 - TCE/PR).

3 - ASPECTOS PATRIMONIAIS

3.1 - BALANÇO PATRIMONIAL

MUNICÍPIO DE LONDRINA
BALANÇO PATRIMONIAL
12/2017

ATIVO			PASSIVO		
ESPECIFICAÇÃO	Exercício Atual	Exercício Anterior	ESPECIFICAÇÃO	Exercício Atual	Exercício Anterior
ATIVO CIRCULANTE	400.653.438,56	559.766.014,37	PASSIVO CIRCULANTE	122.508.757,76	146.932.025,81
Caixa e Equivalentes de Caixa	196.102.519,52	167.430.531,10	Obrigações Trabalhistas, Previdenciárias e Assistenciais a pagar a Curto Prazo	31.048.210,42	28.751.068,11
Créditos a Curto Prazo	56.002.121,56	260.418.495,45	Empréstimos e Financiamentos	28.870.832,05	52.335.511,31
Créditos Tributários a Receber	82.614.265,32	115.243.474,83	Fornecedores e Contas a Pagar	4.341.866,59	11.007.363,54
Clientes	0,00	0,00	Obrigações Fiscais	286.511,28	297.551,82
Crédito de Transferências a Receber	19.362.861,83	9.106.672,62	Obrigações de Repartição a Outros Entes	0,00	0,00
Empréstimos e Financiamentos Concedidos	0,00	0,00	Provisões a Curto Prazo	1.713.189,80	1.100.000,00
Dívida Ativa Tributária	1.032.609.751,62	900.203.563,64	Demais Obrigações a Curto Prazo	56.248.147,62	53.440.531,03
Dívida Ativa Não Tributária	667.032.658,27	550.353.989,97	PASSIVO NÃO-CIRCULANTE	517.351.044,39	452.998.285,18
(-) Ajuste de Perdas de Créditos a Curto Prazo	1.745.617.415,48	1.314.489.205,61	Obrigações Trabalhistas,	294.905.732,33	213.850.891,22
Demais Créditos e Valores a Curto Prazo	145.940.619,87	129.095.609,17			



TRIBUNAL DE CONTAS DO ESTADO DO PARANÁ

Coordenadoria de Gestão Municipal - CGM

Investimentos e Aplicações Temporárias a Curto Prazo	0,00	0,00	Previdenciárias e Assistenciais a pagar a Longo Prazo		
Estoques	2.608.177,61	2.821.378,65	Empréstimos e Financiamentos a Longo Prazo	102.232.678,73	118.994.223,99
Ativo não Circulante Mantido para Venda	0,00	0,00	Fornecedores a Longo Prazo	0,00	0,00
VPD Pagas Antecipadamente	0,00	0,00	Obrigações Fiscais a Longo Prazo	19.085.347,65	19.035.308,96
ATIVO NÃO-CIRCULANTE	2.242.919.372,63	2.190.642.281,63	Provisões a Longo Prazo	42.565.934,94	0,00
<u>Ativo Realizável a Longo Prazo</u>	595.909,81	595.909,81	Demais Obrigações a Longo Prazo	58.561.350,74	101.117.861,01
Créditos a Longo Prazo	0,00	0,00	Resultado Diferido	0,00	0,00
Créditos Tributários a Receber a Longo Prazo	0,00	0,00			
Clientes a Longo Prazo	0,00	0,00			
Empréstimos e Financiamentos Concedidos a Longo Prazo	0,00	0,00			
Dívida Ativa Tributária a Longo Prazo	0,00	0,00	TOTAL DO PASSIVO	639.859.802,15	599.930.310,99
Dívida Ativa Não Tributária a Longo Prazo	0,00	0,00			
(-) Ajuste de Perdas de Créditos a Longo Prazo	0,00	0,00			
Demais Créditos e Valores a Longo Prazo	595.909,81	595.909,81			
Investimentos e Aplicações Temporárias a Longo Prazo	0,00	0,00			
Estoques a Longo Prazo	0,00	0,00			
VPD Pagas Antecipadamente a Longo Prazo	0,00	0,00			
<u>Investimentos</u>	134.739.777,68	118.552.230,60			
Participações Permanentes	134.739.777,68	118.552.230,60			
Participações Avaliadas pelo Método de Equivalência Patrimonial	134.702.489,92	118.515.363,40			
Participações Avaliadas pelo Método de Custo	37.287,76	36.867,20			
Propriedades para Investimento	0,00	0,00			
Demais Investimentos Permanentes	0,00	0,00			
<u>Imobilizado</u>	2.089.710.220,91	2.070.722.676,95			
Bens Móveis	91.645.744,32	86.325.622,10			
Bens Imóveis	1.998.064.476,59	1.984.397.054,85			
<u>Intangível</u>	17.873.464,23	771.464,27			
Softwares	793.362,27	771.464,27			
Marcas, Direitos e Patentes Industriais	1.202.884,00	0,00			
Direito de Uso De Imóveis	15.877.217,96	0,00			
<u>Diferido</u>	0,00	0,00			
TOTAL DO ATIVO	2.643.572.811,19	2.750.408.296,00			

PATRIMONIO LIQUIDO		
ESPECIFICAÇÃO	Exercício Atual	Exercício Anterior
Patrimônio Social/Capital Social	0,00	0,00
Adiantamento para Futuro Aumento de Capital	0,00	0,00
Reservas de Capital	0,00	0,00
Ajustes de Avaliação Patrimonial	0,00	0,00
Reservas de Lucros	0,00	0,00
Demais Reservas	0,00	0,00
Resultados Acumulados	2.003.713.009,04	2.150.477.985,01
Resultado do Exercício	- 98.616.160,06	148.127.118,80
Resultado de Exercícios Anteriores	2.151.984.861,19	1.320.815.848,86
Ajustes de Exercícios Anteriores	- 49.655.692,09	681.535.017,35
Outros Resultados	0,00	0,00
Ações/Cotas em Tesouraria	0,00	0,00
TOTAL DO PATRIMÔNIO LÍQUIDO	2.003.713.009,04	2.150.477.985,01
TOTAL DO PASSIVO E PATRIMÔNIO LÍQUIDO	2.643.572.811,19	2.750.408.296,00

ATIVO FINANCEIRO	262.933.434,43	210.063.699,96	PASSIVO FINANCEIRO	132.531.444,37	124.276.706,08
ATIVO PERMANENTE	2.380.639.376,76	2.540.344.596,04	PASSIVO PERMANENTE	606.130.948,31	574.418.969,72
SALDO PATRIMONIAL				1.904.910.418,51	2.051.712.620,20



TRIBUNAL DE CONTAS DO ESTADO DO PARANÁ

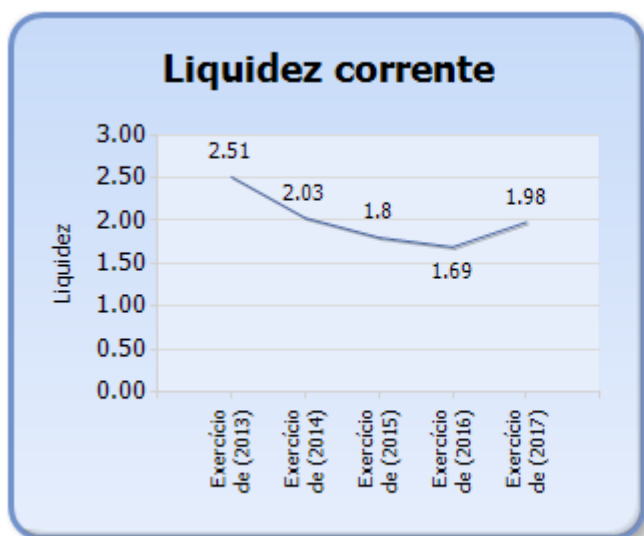
Coordenadoria de Gestão Municipal - CGM

ESPECIFICAÇÃO	Exercício Atual	Exercício Anterior	ESPECIFICAÇÃO	Exercício Atual	Exercício Anterior
Saldos dos Atos Potenciais Ativos			Saldos dos Atos Potenciais Passivos		
Garantias e Contragarantias Recebidas a Executar	4.128.440,07	3.172.618,66	Garantias e Contragarantias Concedidas a Executar	112.218.425,74	119.840.022,26
Direitos Conveniados e Outros Instrumentos Congêneres a Receber	17.921.062,16	9.645.774,96	Obrigações Conveniadas e Outros Instrumentos Congêneres a Liberar	1.448.690,80	555.689,29
Direitos Contratuais a Executar	200.761.206,15	203.466.000,00	Obrigações Contratuais a Executar	419.898.909,57	433.988.950,82
Outros Atos Potenciais Ativos a Executar	0,00	0,00	Outros Atos Potenciais Passivos a Executar	8.628.955.577,36	7.150.224.050,25
TOTAL	222.810.708,38	216.284.393,62	TOTAL	9.162.521.603,47	7.704.608.712,62

Fonte: Sistema de Informações Municipais - Acompanhamento Mensal (SIM-AM), Tribunal de Contas do Estado do Paraná, Data e Hora da emissão: 21/05/2018 14:05

3.2 - EVOLUÇÃO DAS DISPONIBILIDADES LÍQUIDAS (TODAS AS FONTES)

Período	Ativo Financeiro	Passivo Financeiro	Disponível	Liquidez Corrente
Exercício de (2013)	157.981.943,10	62.978.122,09	95.003.821,01	2,51
Exercício de (2014)	185.801.744,05	91.321.563,64	94.480.180,41	2,03
Exercício de (2015)	219.857.501,06	122.030.034,04	97.827.467,02	1,80
Exercício de (2016)	210.063.699,96	124.276.706,08	85.786.993,88	1,69
Exercício de (2017)	262.933.434,43	132.531.444,37	130.401.990,06	1,98





TRIBUNAL DE CONTAS DO ESTADO DO PARANÁ

Coordenadoria de Gestão Municipal - CGM

3.3 - VARIAÇÕES PATRIMONIAIS

MUNICÍPIO DE LONDRINA
DEMONSTRAÇÃO DAS VARIAÇÕES PATRIMONIAIS
12/2017

VARIAÇÕES PATRIMONIAIS QUANTITATIVAS		
	Exercício Atual	Exercício Anterior
VARIAÇÕES PATRIMONIAIS AUMENTATIVAS	1.608.464.182,59	2.337.607.626,91
Impostos, Taxas e Contribuições de Melhoria	625.543.197,31	584.737.393,70
Impostos	589.333.041,29	546.871.195,22
Taxas	35.723.931,28	37.048.731,80
Contribuições de Melhoria	486.224,74	817.466,68
Contribuições	40.373.745,17	30.960.647,19
Contribuições Sociais	3.427.098,02	0,00
Contribuições de Intervenção do Domínio Econômico	0,00	0,00
Contribuição de Iluminação Pública	36.946.647,15	30.960.647,19
Contribuições de Interesse das Categorias Profissionais	0,00	0,00
Exploração e Venda de Bens, Serviços e Direitos	981.032,34	2.715.289,17
Venda de Mercadorias	0,00	0,00
Venda de Produtos	0,00	0,00
Exploração de Bens e Direitos e Prestação de Serviços	981.032,34	2.715.289,17
Variações Patrimoniais Aumentativas Financeiras	155.002.823,13	182.898.753,74
Juros e Encargos de Empréstimos e Financiamentos Concedidos	0,00	0,00
Juros e Encargos de Mora	66.262.315,02	63.136.811,31
Variações Monetárias e Cambiais	0,00	0,00
Descontos Financeiros Obtidos	0,00	0,00
Remuneração de Depósitos Bancários e Aplicações Financeiras	22.422.114,74	28.974.643,46
Outras Variações Patrimoniais Aumentativas – Financeiras	66.318.393,37	90.787.298,97
Transferências e Delegações Recebidas	519.090.743,89	487.406.904,19
Transferências Intragovernamentais	4.246.127,87	163.674,63
Transferências Intergovernamentais	510.581.658,47	485.181.513,22
Transferências das Instituições Privadas	2.162.236,70	1.660.302,63
Transferências das Instituições Multigovernamentais	0,00	0,00
Transferências de Consórcios Públicos	1.860.038,31	0,00
Transferências do Exterior	0,00	0,00
Delegações Recebidas	0,00	0,00
Transferências de Pessoas Físicas	240.682,54	401.413,71
Outras Transferências e Delegações Recebidas	0,00	0,00
Valorização e Ganhos com Ativos	2.850.822,87	28.968.692,65
Reavaliação de Ativos	0,00	0,00
Ganhos com Alienação	12.260,00	236.192,00
Ganhos com Incorporação de Ativos	2.838.562,87	24.744.800,00
Desincorporação de Passivos	0,00	0,00
Reversão de Redução ao Valor Recuperável	0,00	3.987.700,65
Outras Variações Patrimoniais Aumentativas	264.621.817,88	1.019.919.946,27
Varição Patrimonial Aumentativa a Classificar	99.131.759,70	523.979.176,34
Resultado Positivo de Participações	17.203.439,46	5.271,66
Reversão de Provisões e Ajustes de Perdas	47.753.890,01	360.903.595,46
Diversas Variações Patrimoniais Aumentativas	100.532.728,71	135.031.902,81



TRIBUNAL DE CONTAS DO ESTADO DO PARANÁ

Coordenadoria de Gestão Municipal - CGM

	Exercício Atual	Exercício Anterior
VARIAÇÕES PATRIMONIAIS DIMINUTIVAS	1.707.080.342,65	2.189.480.508,11
Pessoal e Encargos	452.625.707,08	453.486.868,95
Remuneração a Pessoal	296.647.276,25	288.357.603,84
Encargos Patronais	83.807.725,01	94.334.426,35
Benefícios a Pessoal	23.231.665,26	23.225.294,36
Custo de Pessoal e Encargos	0,00	0,00
Outras Variações Patrimoniais Diminutivas - Pessoal e Encargos	48.939.040,56	47.569.544,40
Benefícios Previdenciários	79.829,93	82.965,81
Aposentadorias e Reformas	79.829,93	82.965,81
Pensões	0,00	0,00
Outros Benefícios Previdenciários	0,00	0,00
Benefícios Assistenciais	8.505,92	15.023,81
Benefícios de Prestação Continuada	0,00	0,00
Benefícios Eventuais	8.505,92	15.023,81
Políticas Públicas de Transferência de Renda	0,00	0,00
Outros Benefícios Assistenciais	0,00	0,00
Uso de Bens, Serviços e Consumo de Capital Fixo	146.517.541,53	151.757.505,73
Uso de material de consumo	24.311.186,04	25.633.615,52
Serviços	122.206.355,49	126.123.890,21
Depreciação, Amortização e Exaustão	0,00	0,00
Custo de Materiais, Serviços e Consumo de Capital Fixo	0,00	0,00
Variações Patrimoniais Diminutivas Financeiras	66.131.353,83	179.273.395,24
Juros e Encargos de Empréstimos e Financiamentos Obtidos	63.787.649,40	147.316.399,93
Juros e Encargos de Mora	19.247,65	32.993,88
Variações Monetárias e Cambiais	2.324.456,78	31.924.001,43
Descontos Financeiros Concedidos	0,00	0,00
Outras Variações Patrimoniais Diminutivas Financeiras	0,00	0,00
Transferências e Delegações Concedidas	397.044.610,76	382.807.039,72
Transferências Intragovernamentais	344.461.111,27	333.129.361,33
Transferências Intergovernamentais	0,00	0,00
Transferências a Instituições Privadas	50.723.461,18	49.482.300,70
Transferências a Instituições Multigovernamentais	0,00	0,00
Transferências a Consórcios Públicos	1.860.038,31	195.377,69
Transferências ao Exterior	0,00	0,00
Execução Orçamentária Delegada	0,00	0,00
Outras Transferências e Delegações Concedidas	0,00	0,00
Desvalorização e Perda de Ativos	491.589.547,75	895.342.773,68
Redução a Valor Recuperável e Ajuste para Perdas	488.709.097,38	530.927.000,60
Perdas com Alienação	16.960,00	0,00
Perdas Involuntárias	24.927,50	28.636,60
Incorporação de Passivos	0,00	0,00
Desincorporação de Ativos	2.838.562,87	364.387.136,48
Tributárias	10.534.190,39	10.451.494,75
Impostos, Taxas e Contribuições de Melhoria	421.711,10	997.795,44
Contribuições	10.112.479,29	9.453.699,31
Custo com Tributos	0,00	0,00



TRIBUNAL DE CONTAS DO ESTADO DO PARANÁ

Coordenadoria de Gestão Municipal - CGM

	Exercício Atual	Exercício Anterior
Custo das Mercadorias e dos Produtos Vendidos, e dos Serviços Prestados	0,00	0,00
Custo das Mercadorias Vendidas	0,00	0,00
Custo dos Produtos Vendidos	0,00	0,00
Custo dos Serviços Prestados	0,00	0,00
Outras Variações Patrimoniais Diminutivas	142.549.055,46	116.263.440,42
Premiações	4.286,70	0,00
Resultado Negativo de Participações	8.567.625,74	0,00
Incentivos	3.636.263,92	5.174.976,16
Subvenções Econômicas	0,00	0,00
Participações e Contribuições	0,00	0,00
VPD de Constituição de Provisões	20.155.629,25	50.000,00
Custo de Outras VPD	0,00	0,00
Diversas Variações Patrimoniais Diminutivas	110.185.249,85	111.038.464,26
RESULTADO PATRIMONIAL DO PERÍODO	- 98.616.160,06	148.127.118,80

VARIAÇÕES PATRIMONIAIS QUALITATIVAS (decorrentes da execução orçamentária)		
	Exercício Atual	Exercício Anterior
Incorporação de Ativos	45.045.117,23	60.997.031,46
Desincorporação de Passivos	36.504.968,46	33.703.721,71
Incorporação de Passivos	9.146.257,68	33.988.000,19
Desincorporação de Ativos	62.568.071,43	53.008.240,07

Fonte: Sistema de Informações Municipais - Acompanhamento Mensal (SIM-AM), Tribunal de Contas do Estado do Paraná, Data e Hora da emissão: 21/05/2018 14:05

4 - ASPECTOS FISCAIS - LEI DE RESPONSABILIDADE FISCAL

DESCRIÇÃO DOS ITENS DE ANÁLISE	ABRANGÊNCIA
Limite de despesas com pessoal – não retomo ao limite no prazo legal.	Executivo e Legislativo
Limite de despesas com pessoal – não redução de 1/3 no prazo legal.	Executivo e Legislativo
Realização da Audiência Pública para Avaliação das Metas Fiscais – ausência de comprovação da realização.	Executivo
Realização da Audiência Pública para Avaliação das Metas Fiscais – atraso na realização.	Executivo
Limite da Dívida Consolidada – não redução de 25% no prazo legal.	Executivo
Limite da Dívida Consolidada – não retomo ao limite no prazo legal.	Executivo
Publicação do Relatório Resumido da Execução Orçamentária – RREO – ausência de comprovação da publicação.	Executivo
Publicação do Relatório Resumido da Execução Orçamentária – RREO – atraso na publicação.	Executivo
Publicação do Relatório de Gestão Fiscal – RGF – ausência de comprovação da publicação.	Executivo e Legislativo
Publicação do Relatório de Gestão Fiscal – RGF – atraso na publicação.	Executivo e Legislativo



TRIBUNAL DE CONTAS DO ESTADO DO PARANÁ

Coordenadoria de Gestão Municipal - CGM

4.1 - ALERTAS EMITIDOS REFERENTES ÀS ANÁLISES DO EXERCÍCIO DE 2017

Não foram emitidos alertas durante o exercício em análise.

4.2 - DESPESAS COM PESSOAL

MÊS E ANO BASE	RECEITA CORRENTE LÍQUIDA	DESPESA COM PESSOAL	% GASTO	SITUAÇÃO
4/2015	1.208.374.290,09	535.487.443,93	44,31	Normal
8/2015	1.278.890.428,49	559.183.686,00	43,72	Normal
12/2015	1.315.576.461,95	592.503.967,03	45,04	Normal
4/2016	1.376.367.760,86	636.963.633,62	46,28	Normal
8/2016	1.383.377.690,47	675.366.630,57	48,82	Alerta 90
12/2016	1.464.502.177,44	709.097.492,44	48,42	Normal
4/2017	1.493.774.164,05	676.356.905,24	45,28	Normal
8/2017	1.522.917.057,32	656.908.931,50	43,13	Normal
12/2017	1.534.096.037,82	653.912.663,68	42,88	Normal

4.3 - DÍVIDA CONSOLIDADA

MÊS E ANO BASE	RECEITA CORRENTE LÍQUIDA	DÍVIDA CONSOLIDADA LÍQUIDA	% DA DCL	SITUAÇÃO
04/2016	1.376.367.760,86	106.721.781,22	7,75	Normal
08/2016	1.383.377.690,47	156.374.351,51	11,30	Normal
12/2016	1.464.502.177,44	0,00	0,00	Normal
04/2017	1.493.774.164,05	184.779.054,53	12,37	Normal
08/2017	1.522.917.057,32	211.356.658,97	13,88	Normal
12/2017	1.534.096.037,82	249.895.928,31	16,29	Normal

CONSTATAÇÕES DA ANÁLISE QUANTO AOS ASPECTOS DA L.R.F.

Restrição: Ausência de comprovação da Publicação do Relatório de Gestão Fiscal - RGF do Terceiro Quadrimestre ou Segundo Semestre do exercício de 2016.

Fonte de Critério: Arts. 54 e 55, § 2º, da Lei Complementar nº 101/00 - Multa LCE nº 113/2005, art. 87, IV, "g"



TRIBUNAL DE CONTAS DO ESTADO DO PARANÁ

Coordenadoria de Gestão Municipal - CGM

A entidade não comprovou a Publicação do Relatório de Gestão Fiscal – RGF do Terceiro Quadrimestre ou Segundo Semestre do exercício de 2016, haja vista o não envio do comprovante de publicação exigido por meio da Instrução Normativa nº 140/2018.

Passível de aplicação de multa administrativa, por ofensa à norma legal, prevista no art. 87, IV, “g” da Lei Complementar Estadual nº 113/2005 - Lei Orgânica do Tribunal de Contas, conforme Acórdão nº 354/17-STP, em razão do descumprimento dos arts. 54 e 55, § 2º, da Lei Complementar nº 101/00.

Documentos mínimos necessários em caso de contraditório:

- a) prova de publicidade do Relatório de Gestão Fiscal, consistindo das folhas dos jornais, em original, onde conste a respectiva publicidade;
- b) outros documentos e/ou esclarecimentos considerados necessários.

Comentários adicionais da análise técnica:

Não se verifica nos documentos encaminhados à peça processual 11 o envio da cópia digitalizada da publicação do Demonstrativo Simplificado do Relatório de Gestão Fiscal – RGF, relativa ao 3º quadrimestre do exercício de 2016, em formato legível, contendo a data e o nome do jornal (art. 34, II, “b” da IN nº 89/2013-TCEPR), conforme estabelecido no item 08, anexo 01 da Instrução Normativa nº 140/2018.

Obs.: No caso de ausência de publicação do Demonstrativo Simplificado, necessário encaminhar as publicações de todos os anexos exigidos pela legislação específica (Demonstrativo da Despesa com Pessoal, Demonstrativo da Dívida Consolidada, Demonstrativo das Garantias e Contragarantias de Valores, Demonstrativo das Operações de Crédito e o Demonstrativo da Disponibilidade de Caixa e dos Restos a Pagar).



TRIBUNAL DE CONTAS DO ESTADO DO PARANÁ

Coordenadoria de Gestão Municipal - CGM

5 - GASTOS COM MANUTENÇÃO E DESENVOLVIMENTO DO ENSINO

5.1 - DEMONSTRATIVO OBTIDO DO SISTEMA SIM-AM ENCAMINHADO PELO MUNICÍPIO

MUNICÍPIO DE LONDRINA
RELATÓRIO RESUMIDO DA EXECUÇÃO ORÇAMENTÁRIA - CONSOLIDADO
ORÇAMENTOS FISCAL E DA SEGURIDADE SOCIAL
DEMONSTRATIVO DAS RECEITAS E DESPESAS COM MANUTENÇÃO E DESENVOLVIMENTO DO ENSINO -
MDE
01/2017 A 12/2017

R\$ 1,00

RECEITAS DO ENSINO				
RECEITA RESULTANTE DOS IMPOSTOS (caput do art. 212 da Constituição)	PREVISÃO INICIAL	PREVISÃO ATUALIZADA (a)	RECEITAS REALIZADAS	
			Até o Bimestre (b)	% (c) = (b/a)x100
1- RECEITA DE IMPOSTOS	533.814.000,00	533.814.000,00	532.388.513,26	99,73%
1.1- Recéita Resultante do Imposto sobre a Propriedade Predial e Territorial Urbana - IPTU	222.510.000,00	222.510.000,00	195.417.302,89	87,82%
1.1.1- IPTU	160.120.000,00	160.120.000,00	156.867.776,20	97,97%
1.1.2 - Multas, Juros de Mora, Dívida Ativa e Outros Encargos do IPTU	62.390.000,00	62.390.000,00	38.549.526,69	61,79%
1.2- Recéita Resultante do Imposto sobre Transmissão Inter Vivos - ITBI	43.054.000,00	43.054.000,00	56.111.461,56	130,33%
1.2.1- ITBI	42.854.000,00	42.854.000,00	55.533.729,45	129,59%
1.2.2 - Multas, Juros de Mora, Dívida Ativa e Outros Encargos do ITBI	200.000,00	200.000,00	577.732,11	288,87%
1.3- Recéita Resultante do Imposto sobre Serviços de Qualquer Natureza - ISS	196.881.000,00	196.881.000,00	199.583.444,38	101,37%
1.3.1- ISS	181.798.000,00	181.798.000,00	186.561.845,99	102,62%
1.3.2 - Multas, Juros de Mora, Dívida Ativa e Outros Encargos do ISS	15.083.000,00	15.083.000,00	13.021.598,39	86,33%
1.4- Recéita Resultante do Imposto de Renda Retido na Fonte - IRRF	71.369.000,00	71.369.000,00	81.276.304,43	113,88%
1.4.1- IRRF	71.369.000,00	71.369.000,00	81.276.304,43	113,88%
1.5- Recéita Resultante do Imposto Territorial Rural - ITR (CF, art. 153, §4º, inciso III)	0,00	0,00	0,00	0,00%
1.5.1- ITR	0,00	0,00	0,00	0,00%
1.5.2 - Multas, Juros de Mora, Dívida Ativa e Outros Encargos do ITR	0,00	0,00	0,00	0,00%
2- RECEITA DE TRANSFERÊNCIAS CONSTITUCIONAIS E LEGAIS	420.673.000,00	420.673.000,00	379.663.202,28	90,25%
2.1- Cota-Parte FPM	87.494.000,00	87.494.000,00	73.968.002,24	84,54%
2.1.1- Parcela referente à CF, art 159, I, alínea b	79.484.000,00	79.484.000,00	67.840.481,38	85,35%
2.1.2- Parcela referente à CF, art 159, I, alínea d e alínea e	8.010.000,00	8.010.000,00	6.127.520,86	76,50%
2.2- Cota-Parte ICMS	208.888.000,00	208.888.000,00	198.112.222,02	94,84%
2.3- ICMS-Desoneração - L.C. nº87/1996	1.861.000,00	1.861.000,00	1.344.828,24	72,26%
2.4- Cota-Parte IPI-Exportação	3.289.000,00	3.289.000,00	3.037.946,73	92,37%
2.5- Cota-Parte ITR	2.944.000,00	2.944.000,00	2.153.622,48	73,15%
2.6- Cota-Parte IPVA	116.197.000,00	116.197.000,00	101.046.580,57	86,96%
2.7- Cota-Parte IOF-Ouro	0,00	0,00	0,00	0,00%
3- TOTAL DA RECEITA DE IMPOSTOS (1 + 2)	954.487.000,00	954.487.000,00	912.051.715,54	95,55%



TRIBUNAL DE CONTAS DO ESTADO DO PARANÁ

Coordenadoria de Gestão Municipal - CGM

RECEITAS ADICIONAIS PARA FINANCIAMENTO DO ENSINO	PREVISÃO INICIAL	PREVISÃO ATUALIZADA (a)	RECEITAS REALIZADAS	
			Até o Bimestre (b)	% (c) = (b/a)x100
4- RECEITA DA APLICAÇÃO FINANCEIRA DE OUTROS RECURSOS DE IMPOSTOS VINCULADOS AO ENSINO	1.892.000,00	1.892.000,00	1.699.562,08	89,83%
5- RECEITA DE TRANSFERÊNCIAS DO FNDE	25.901.000,00	26.204.500,00	21.187.667,72	80,86%
5.1- Transferências do Salário-Educação	12.562.000,00	12.562.000,00	12.277.374,31	97,73%
5.2- Outras Transferências do FNDE	11.809.000,00	12.108.963,97	8.235.547,43	68,01%
5.3- Aplicação Financeira dos Recursos do FNDE	1.530.000,00	1.533.536,03	674.745,98	44,00%
6- RECEITA DE TRANSFERÊNCIAS DE CONVÊNIOS	5.712.000,00	5.850.109,80	380.418,87	6,50%
6.1- Transferências de Convênios	5.187.000,00	5.187.000,00	0,00	0,00%
6.2- Aplicação Financeira dos Recursos de Convênios	525.000,00	663.109,80	380.418,87	57,37%
7- RECEITA DE OPERAÇÕES DE CRÉDITO	0,00	0,00	0,00	0,00%
8- OUTRAS RECEITAS PARA FINANCIAMENTO DO ENSINO	27.000,00	27.000,00	0,00	0,00%
9- TOTAL DAS RECEITAS ADICIONAIS PARA FINANCIAMENTO DO ENSINO (4 + 5 + 6 + 7 + 8)	33.532.000,00	33.973.609,80	23.267.648,67	68,49%

FUNDEB				
RECEITAS DO FUNDEB	PREVISÃO INICIAL	PREVISÃO ATUALIZADA (a)	RECEITAS REALIZADAS	
			Até o Bimestre (b)	% (c) = (b/a)x100
10- RECEITAS DESTINADAS AO FUNDEB	82.533.000,00	82.533.000,00	74.707.135,49	90,52%
10.1- Cota-Parte FPM Destinada ao FUNDEB - (20% de 2.1.1)	15.896.800,00	15.896.800,00	13.568.095,65	85,35%
10.2- Cota-Parte ICMS Destinada ao FUNDEB - (20% de 2.2)	41.778.000,00	41.778.000,00	39.622.444,17	94,84%
10.3- ICMS-Desoneração Destinada ao FUNDEB - (20% de 2.3)	372.200,00	372.200,00	268.965,60	72,26%
10.4- Cota-Parte IPI-Exportação Destinada ao FUNDEB - (20% de 2.4)	657.800,00	657.800,00	607.589,37	92,37%
10.5- Cota-Parte ITR ou ITR Arrecadados Destinados ao FUNDEB - (20% de (1.5 + 2.5))	588.800,00	588.800,00	430.724,35	73,15%
10.6- Cota-Parte IPVA Destinada ao FUNDEB - (20% de 2.6)	23.239.400,00	23.239.400,00	20.209.316,35	86,96%
11- RECEITAS RECEBIDAS DO FUNDEB	164.502.000,00	164.502.000,00	155.470.011,09	94,51%
11.1- Transferências de Recursos do FUNDEB	161.843.000,00	161.843.000,00	154.286.866,75	95,33%
11.2- Complementação da União ao FUNDEB	0,00	0,00	0,00	0,00%
11.3- Receita de Aplicação Financeira dos Recursos do FUNDEB	2.659.000,00	2.659.000,00	1.183.144,34	44,50%
12- RESULTADO LÍQUIDO DAS TRANSFERÊNCIAS DO FUNDEB (11.1 - 10)	79.310.000,00	79.310.000,00	79.579.731,26	100,34%
[SE RESULTADO LÍQUIDO DA TRANSFERÊNCIA (12) > 0] = ACRÉSCIMO RESULTANTE DAS TRANSFERÊNCIAS DO FUNDEB	79.310.000,00	79.310.000,00	79.579.731,26	100,34%
[SE RESULTADO LÍQUIDO DA TRANSFERÊNCIA (12) < 0] = DECRÉSCIMO RESULTANTE DAS TRANSFERÊNCIAS DO FUNDEB	0,00	0,00	0,00	0,00%



TRIBUNAL DE CONTAS DO ESTADO DO PARANÁ

Coordenadoria de Gestão Municipal - CGM

DESPESAS DO FUNDEB ds Sumario Item	DOTAÇÃO INICIAL	DOTAÇÃO ATUALIZADA (d)	DESPESAS EMPENHADA		DESPESAS LIQUIDADAS		INSCRITAS EM RESTOS A PAGAR NÃO PROCESSADOS (i)
			Até o Bimestre (e)	% (f) = (e/d)x100	Até o Bimestre (g)	% (h) = (g/d)x100	
13- PAGAMENTO DOS PROFISSIONAIS DO MAGISTÉRIO	143.804.000,00	139.484.684,25	129.056.291,83	92,52%	129.056.291,83	92,52%	0,00
13.1- Com Educação Infantil	14.722.000,00	41.568.621,51	39.274.744,69	94,48%	39.274.744,69	94,48%	0,00
13.2- Com Ensino Fundamental	129.082.000,00	97.916.062,74	89.781.547,14	91,69%	89.781.547,14	91,69%	0,00
14- OUTRAS DESPESAS	20.615.000,00	27.348.684,95	27.117.449,81	99,15%	24.209.726,48	99,15%	2.907.723,33
14.1- Com Educação Infantil	6.916.000,00	4.122.116,14	4.121.116,14	99,98%	4.056.125,23	99,98%	64.990,91
14.2- Com Ensino Fundamental	13.699.000,00	23.226.568,81	22.996.333,67	99,01%	20.153.601,25	99,01%	2.842.732,42
15- TOTAL DAS DESPESAS DO FUNDEB (13 + 14)	164.419.000,00	166.833.369,20	156.173.741,64	93,61%	153.266.018,31	93,61%	2.907.723,33

DEDUÇÕES PARA FINS DE LIMITE DO FUNDEB	VALOR
16- RESTOSA PAGAR INSCRITOS NO EXERCÍCIO SEM DISPONIBILIDADE FINANCEIRA DE RECURSOS DO FUNDEB	0,00
16.1 - FUNDEB 60%	0,00
16.2 - FUNDEB 40%	0,00
17- DESPESAS CUSTEADAS COM O SUPERÁVIT FINANCEIRO, DO EXERCÍCIO ANTERIOR, DO FUNDEB	1.636.839,97
17.1 - FUNDEB 60%	1.628.621,51
17.2 - FUNDEB 40%	8.218,46
18- TOTAL DAS DEDUÇÕES CONSIDERADAS PARA FINS DE LIMITE DO FUNDEB (16 + 17)	1.636.839,97

INDICADORES DO FUNDEB	VALOR
19 - TOTAL DAS DESPESAS DO FUNDEB PARA FINS DE LIMITE (15 - 18)	151.629.178,34
19.1 - Mínimo de 60% do FUNDEB na Remuneração do Magistério1 (13 - (16.1 + 17.1)) / (11) x 100) %	81,96
19.2 - Máximo de 40% em Despesa com MDE, que não Remuneração do Magistério (14 - (16.2 + 17.2)) / (11) x 100) %	15,57
19.3 - Máximo de 5% não Aplicado no Exercício (100 - (19.1 + 19.2)) %	2,47

CONTROLE DA UTILIZAÇÃO DE RECURSOS NO EXERCÍCIO SUBSEQUENTE	VALOR
20 - RECURSOS RECEBIDOS DO FUNDEB EM <EXERCÍCIO ANTERIOR> QUE NÃO FORAM UTILIZADOS	1.636.839,97
21 - DESPESAS CUSTEADAS COM O SALDO DO ITEM 20 ATÉ O 1º TRIMESTRE DE <EXERCÍCIO>	1.636.839,97

DESPESAS COM AÇÕES TÍPICAS DE MDE ds Sumario Item	DOTAÇÃO INICIAL	DOTAÇÃO ATUALIZADA (d)	DESPESAS EMPENHADA		DESPESAS LIQUIDADAS		INSCRITAS EM RESTOS A PAGAR NÃO PROCESSADOS (i)
			Até o Bimestre (e)	% (f) = (e/d)x100	Até o Bimestre (g)	% (h) = (g/d)x100	
22- EDUCAÇÃO INFANTIL	88.999.000,00	95.842.967,92	92.279.298,89	96,28%	91.739.580,10	96,28%	539.718,79
22.1- Despesas Custeadas com Recursos do FUNDEB	21.638.000,00	45.690.737,65	43.395.860,83	94,98%	43.330.869,92	94,98%	64.990,91
22.2- Despesas Custeadas com Outros Recursos de Impostos	67.361.000,00	50.152.230,27	48.883.438,06	97,47%	48.408.710,18	97,47%	474.727,88



TRIBUNAL DE CONTAS DO ESTADO DO PARANÁ

Coordenadoria de Gestão Municipal - CGM

23- ENSINO FUNDAMENTAL	260.556.000,00	265.827.026,84	245.138.764,95	92,22%	238.796.198,03	92,22%	6.342.566,92
23.1- Despesas Custeadas com Recursos do FUNDEB	142.781.000,00	121.142.631,55	112.777.880,81	93,10%	109.935.148,39	93,10%	2.842.732,42
23.2- Despesas Custeadas com Outros Recursos de Impostos	117.775.000,00	144.684.395,29	139.034.556,56	96,10%	135.195.658,20	96,10%	3.838.898,36
23.9- (-) Dedução de Despesas indevidamente contabilizadas	0,00	0,00	- 6.673.672,42	0,00%	- 6.334.608,56	0,00%	- 339.063,86
24- ENSINO MÉDIO	0,00	0,00	0,00	0,00%	0,00	0,00%	0,00
25- ENSINO SUPERIOR	99.000,00	60.702,29	53.129,79	87,53%	47.077,49	87,53%	6.052,30
26- ENSINO PROFISSIONAL NÃO INTEGRADO AO ENSINO REGULAR	0,00	0,00	0,00	0,00%	0,00	0,00%	0,00
27- OUTRAS	0,00	0,00	0,00	0,00%	0,00	0,00%	0,00
28- TOTAL DAS DESPESAS COM AÇÕES TÍPICAS DE MDE (22 + 23 + 24 + 25 + 26 + 27)	349.654.000,00	361.730.697,05	337.471.193,63	93,29%	330.582.855,62	93,29%	6.888.338,01

DEDUÇÕES CONSIDERADAS PARA FINS DE LIMITE CONSTITUCIONAL	VALOR
29- RESULTADO LÍQUIDO DAS TRANSFERÊNCIAS DO FUNDEB = (12)	79.579.731,26
30- DESPESAS CUSTEADAS COM A COMPLEMENTAÇÃO DO FUNDEB NO EXERCÍCIO	0,00
31- RECEITA DE APLICAÇÃO FINANCEIRA DOS RECURSOS DO FUNDEB ATÉ O BIMESTRE = (49 fundeb)	1.183.144,34
32- DESPESAS CUSTEADAS COM O SUPERÁVIT FINANCEIRO, DO EXERCÍCIO ANTERIOR, DO FUNDEB	1.636.839,97
33- DESPESAS CUSTEADAS COM O SUPERÁVIT FINANCEIRO, DO EXERCÍCIO ANTERIOR, DE OUTROS RECURSOS DE IMPOSTOS	3.430.464,37
34- RESTOSA PAGAR INSCRITOS NO EXERCÍCIO SEM DISPONIBILIDADE FINANCEIRA DE RECURSOS DE IMPOSTOS VINCULADOS AO ENSINO	0,00
35- CANCELAMENTO, NO EXERCÍCIO, DE RESTOS A PAGAR INSCRITOS COM DISPONIBILIDADE FINANCEIRA DE RECURSOS DE IMPOSTOS VINCULADOS AO ENSINO = (45 j)	1.792.308,10
36- TOTAL DAS DEDUÇÕES CONSIDERADAS PARA FINS DE LIMITE CONSTITUCIONAL (29 + 30 + 31 + 32 + 33 + 34 + 35)	87.622.488,04
37- TOTAL DAS DESPESAS PARA FINS DE LIMITE ((22 + 23) - (36))	249.795.575,80
38- PERCENTUAL DE APLICAÇÃO EM MDE SOBRE A RECETA LÍQUIDA DE IMPOSTOS ((37) / (3) x 100) % - LIMITE CONSTITUCIONAL 25%	27,39

OUTRAS DESPESAS CUSTEADAS COM RECEITAS ADICIONAIS PARA FINANCIAMENTO DO ENSINO ds Sumario Item	DOTAÇÃO INICIAL	DOTAÇÃO ATUALIZADA (d)	DESPESAS EMPENHADA		DESPESAS LIQUIDADAS		INSCRITAS EM RESTOS A PAGAR NÃO PROCESSADOS (i)
			Até o Bimestre (e)	% (f) = (e/d) x 100	Até o Bimestre (g)	% (h) = ((g+i)/d) x 100	
39- DESPESAS CUSTEADAS COM A APLICAÇÃO FINANCEIRA DE OUTROS RECURSOS DE IMPOSTOS VINCULADOS AO ENSINO	0,00	0,00	0,00	0,00%	0,00	0,00%	0,00
40- DESPESAS CUSTEADAS COM A CONTRIBUIÇÃO SOCIAL DO SALÁRIO-EDUCAÇÃO	13.432.000,00	14.181.368,10	12.033.899,18	84,86%	11.116.968,09	84,86%	916.931,09
41- DESPESAS CUSTEADAS COM OPERAÇÕES DE CRÉDITO	0,00	0,00	0,00	0,00%	0,00	0,00%	0,00
42- DESPESAS CUSTEADAS COM OUTRAS RECEITAS PARA FINANCIAMENTO DO ENSINO	18.213.000,00	20.318.315,81	8.370.712,93	41,20%	7.505.708,92	41,20%	865.004,01
43- TOTAL DAS OUTRAS DESPESAS CUSTEADAS COM RECEITAS ADICIONAIS PARA	31.645.000,00	34.499.683,91	20.404.612,11	59,14%	18.622.677,01	59,14%	1.781.935,10



TRIBUNAL DE CONTAS DO ESTADO DO PARANÁ

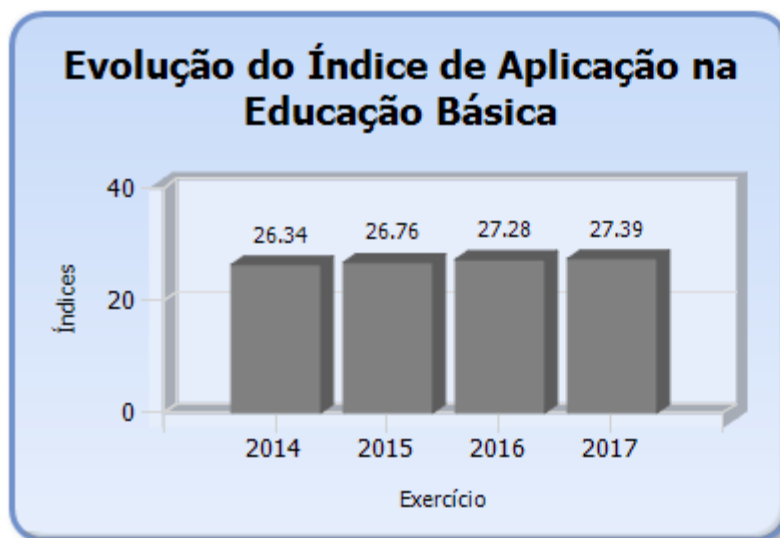
Coordenadoria de Gestão Municipal - CGM

FINANCIAMENTO DO ENSINO (39 + 40 + 41 + 42)							
44- TOTAL GERAL DAS DESPESAS COM MDE (28 + 43)	381.299.000,00	396.230.380,96	357.875.805,74	90,32%	349.205.532,63	90,32%	8.670.273,11

RESTOS A PAGAR INSCRITOS COM DISPONIBILIDADE FINANCEIRA DE RECURSOS DE IMPOSTOS VINCULADOS AO ENSINO	SALDO ATÉ O BIMESTRE	CANCELADOS EM 2017 (j)
45- RESTOSA PAGAR DE DESPESAS COM MDE	12.505.451,52	1.792.308,10

CONTROLE DA DISPONIBILIDADE FINANCEIRA	FUNDEB	SALARIO EDUCAÇÃO
46- DISPONIBILIDADE FINANCEIRA EM 31 DE DEZEMBRO DE <EXERCÍCIO ANTERIOR>	5.514.722,38	4.829.438,77
47- (+) INGRESSO DE RECURSOS ATÉ O BIMESTRE	154.290.274,54	12.277.374,31
48- (-) PAGAMENTOS EFETUADOS ATÉ O BIMESTRE	155.987.252,28	15.104.887,86
48.1 - Orçamento do Exercício	153.265.898,31	11.116.968,09
48.2 - Restos a Pagar	2.721.353,97	3.987.919,77
49- (+) RECEITA DE APLICAÇÃO FINANCEIRA DOS RECURSOS ATÉ O BIMESTRE	1.183.144,34	210.353,85
50 - (=) DISPONIBILIDADE FINANCEIRA ATÉ O BIMESTRE	5.000.888,98	2.212.279,07
51 - (+) Ajustes	1.727.319,56	- 50,00
51.1 - Retenções	0,00	0,00
51.2 - Conciliação Bancária	1.727.319,56	- 50,00
52 - (=) SALDO FINANCEIRO CONCILIADO	6.728.208,54	2.212.279,07

Fonte: Sistema de Informações Municipais - Acompanhamento Mensal (SIM-AM), Tribunal de Contas do Estado do Paraná, Data e Hora da emissão: 21/05/2018 14:05



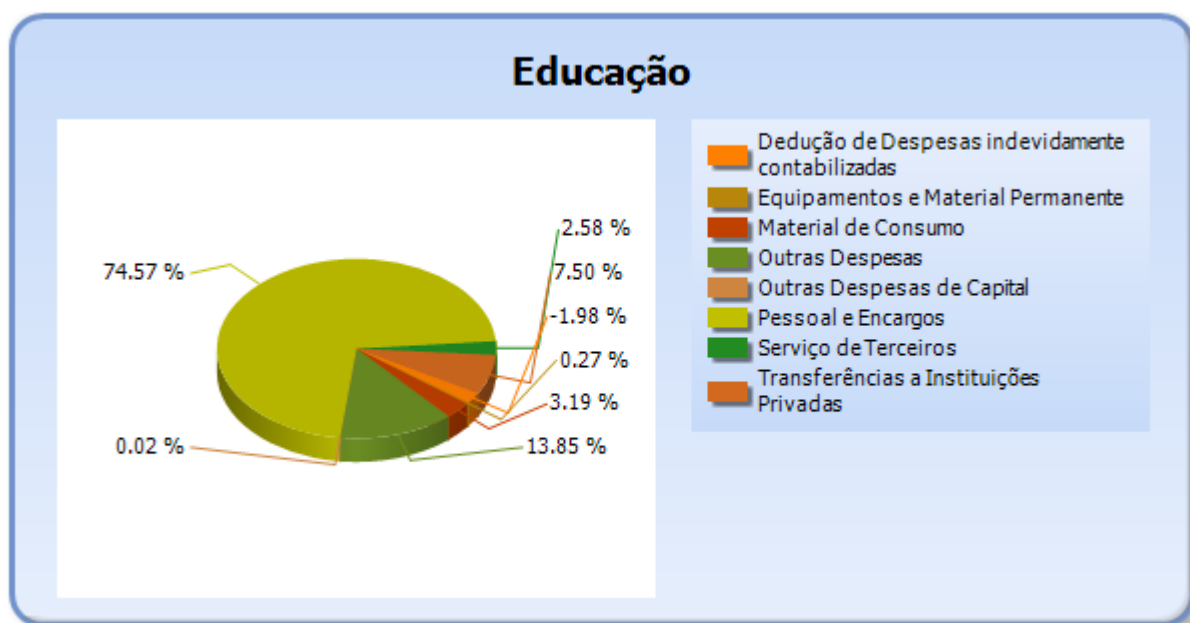
5.2 - DETALHAMENTO DA DESPESA COM ENSINO POR NATUREZA



TRIBUNAL DE CONTAS DO ESTADO DO PARANÁ

Coordenadoria de Gestão Municipal - CGM

NATUREZA DA DESPESA	VALOR
CORRENTES	343.166.656,05
Pessoal e Encargos	251.655.826,22
Material de Consumo	10.771.043,92
Serviço de Terceiros	8.695.980,94
Transferências	25.307.320,81
Transferências a Instituições Privadas	25.307.320,81
Outras Despesas	46.736.484,16
DE CAPITAL	978.210,00
Equipamentos e Material Permanente	905.174,00
Outras Despesas de Capital	73.036,00
Dedução de Despesas indevidamente contabilizadas	-6.673.672,42
TOTAL	337.471.193,63



5.3 - DETALHAMENTO DA DESPESA COM ENSINO POR PROJETOS E ATIVIDADES

CÓDIGO	NOME DO PROJETO/ATIVIDADE	FIXAÇÃO	EXECUÇÃO	DIFERENÇA
6040	Atividades da Secretaria Municipal de Educação	15.245.492,00	15.045.261,67	200.230,33
5030	Obras e Equipamentos - Ensino Fundamental	579.000,00	459.136,00	119.864,00
6041	Atividades do Ensino Fundamental	124.556.372,31	119.406.828,74	5.149.543,57
2043	Atividades do Ensino Superior	60.702,29	53.129,79	7.572,50
5031	Obras e Equipamentos - Educação Infantil	507.820,00	428.758,50	79.061,50



TRIBUNAL DE CONTAS DO ESTADO DO PARANÁ

Coordenadoria de Gestão Municipal - CGM

6044	Atividades de Educação Infantil	49.644.410,27	48.454.679,56	1.189.730,71
5032	Obras e Equipamentos - Educação de Jovens e Adultos	0,00	0,00	0,00
6045	Atividades de Educação de Jovens e Adultos	1.430.530,98	1.348.563,89	81.967,09
6046	Atividades de Educação Especial	2.873.000,00	2.774.766,26	98.233,74
5033	Obras e Equipamentos - Ensino Fundamental / FUNDEB	109.000,00	72.580,00	36.420,00
6047	Atividades do Ensino Fundamental / FUNDEB	121.033.631,55	112.705.300,81	8.328.330,74
5034	Obras e Equipamentos - Educação Infantil / FUNDEB	17.735,50	17.735,50	0,00
6048	Atividades de Educação Infantil / FUNDEB	45.673.002,15	43.378.125,33	2.294.876,82
	Dedução de Despesas indevidamente contabilizadas	0,00	-6.673.672,42	6.673.672,42
	TOTAL	361.730.697,05	337.471.193,63	24.259.503,42

5.4 - REMUNERAÇÃO DO MAGISTÉRIO - FUNDEB

ESPECIFICAÇÃO	VALOR
1 - RECEITAS DE TRANSFERÊNCIAS DO FUNDEB	155.470.011,09
2 - PAGAMENTO DOS PROFISSIONAIS DO MAGISTÉRIO	129.056.291,83
3 - RESTOS A PAGAR SEM COBERTURA FINANCEIRA	0,00
4 - SUPERAVIT FINANCEIRO	1.628.621,51
5 - TOTAL DAS DEDUÇÕES PARA FINS DE APLICAÇÃO DO FUNDEB (3+4)	1.628.621,51
6 - TOTAL LÍQUIDO DAS DESPESAS RELATIVAS À REMUNERAÇÃO DOS PROFISSIONAIS DO MAGISTÉRIO (2-5)	127.427.670,32
7 - PERCENTUAL DE APLICAÇÃO DOS RECURSOS DO FUNDEB NA REMUNERAÇÃO DO MAGISTÉRIO [6/1]	81,96

6 - DESPESAS REALIZADAS COM SAÚDE (E.C. 29/2000)

6.1 - DEMONSTRATIVO DO SISTEMA SIM-AM ENVIADO PELO MUNICÍPIO



TRIBUNAL DE CONTAS DO ESTADO DO PARANÁ

Coordenadoria de Gestão Municipal - CGM

MUNICÍPIO DE LONDRINA
RELATÓRIO RESUMIDO DA EXECUÇÃO ORÇAMENTÁRIA - CONSOLIDADO
ORÇAMENTOS FISCAL E DA SEGURIDADE SOCIAL
DEMONSTRATIVO DAS RECEITAS E DESPESAS COM AÇÕES E SERVIÇOS PÚBLICOS DE SAÚDE
01/2017 A 12/2017

RREO – ANEXO 12 (LC, 141/2012, art. 35)

R\$ 1,00

RECEITAS PARA APURAÇÃO DA APLICAÇÃO EM AÇÕES E SERVIÇOS PÚBLICOS DE SAÚDE	PREVISÃO INICIAL	PREVISÃO ATUALIZADA (a)	RECEITAS REALIZADAS	
			Até o Bimestre (b)	% (b/a) x 100
RECEITA DE IMPOSTOS LÍQUIDA (I)	533.814.000,00	533.814.000,00	532.388.513,26	99,73%
Imposto Predial e Territorial Urbano - IPTU	160.120.000,00	160.120.000,00	156.867.776,20	97,97%
Imposto sobre Transmissão de Bens Intervivos - ITBI	42.854.000,00	42.854.000,00	55.533.729,45	129,59%
Imposto sobre Serviços de Qualquer Natureza - ISS	181.798.000,00	181.798.000,00	186.561.845,99	102,62%
Imposto de Renda Retido na Fonte - IRRF	71.369.000,00	71.369.000,00	81.276.304,43	113,88%
Multas, Juros de Mora e Outros Encargos dos Impostos	1.931.000,00	1.931.000,00	2.317.690,00	120,03%
Dívida Ativa dos Impostos	55.043.000,00	55.043.000,00	22.461.413,91	40,81%
Multas, Juros de Mora e Outros Encargos da Dívida Ativa	20.699.000,00	20.699.000,00	27.369.753,28	132,23%
RECEITA DE TRANSFERÊNCIAS CONSTITUCIONAIS E LEGAIS (II)	412.663.000,00	412.663.000,00	373.535.681,42	90,52%
Cota-Parte FPM	79.484.000,00	79.484.000,00	67.840.481,38	85,35%
Cota-Parte ITR	2.944.000,00	2.944.000,00	2.153.622,48	73,15%
Cota-Parte IPVA	116.197.000,00	116.197.000,00	101.046.580,57	86,96%
Cota-Parte ICMS	208.888.000,00	208.888.000,00	198.112.222,02	94,84%
Cota-Parte IPI-Exportação	3.289.000,00	3.289.000,00	3.037.946,73	92,37%
Compensações Financeiras Provenientes de Impostos e Transferências Constitucionais	1.861.000,00	1.861.000,00	1.344.828,24	72,26%
Desoneração ICMS (LC 87/96)	1.861.000,00	1.861.000,00	1.344.828,24	72,26%
Outras	0,00	0,00	0,00	0,00%
TOTAL DAS RECEITAS PARA APURAÇÃO DA APLICAÇÃO EM AÇÕES E SERVIÇOS PÚBLICOS DE SAÚDE (III) = I + II	946.477.000,00	946.477.000,00	905.924.194,68	95,72%

RECEITAS ADICIONAIS PARA FINANCIAMENTO DA SAÚDE	PREVISÃO INICIAL	PREVISÃO ATUALIZADA (c)	RECEITAS REALIZADAS	
			Até o Bimestre (d)	% (d/c) x 100
TRANSFERÊNCIA DE RECURSOS DO SISTEMA ÚNICO DE SAÚDE-SUS	351.225.000,00	358.246.155,03	332.902.197,98	92,93%
Provenientes da União	314.715.000,00	314.715.000,00	280.456.658,53	89,11%
Provenientes dos Estados	21.210.000,00	21.210.000,00	29.793.201,46	140,47%
Provenientes de Outros Municípios	0,00	0,00	0,00	0,00%



TRIBUNAL DE CONTAS DO ESTADO DO PARANÁ

Coordenadoria de Gestão Municipal - CGM

Outras Receitas do SUS	15.300.000,00	22.321.155,03	22.652.337,99	101,48%
TRANSFERÊNCIAS VOLUNTÁRIAS	0,00	0,00	0,00	0,00%
RECEITAS DE OPERAÇÕES DE CRÉDITO VINCULADAS À SAÚDE	0,00	0,00	0,00	0,00%
OUTRAS RECEITAS PARA FINANCIAMENTO DA SAÚDE	21.000,00	21.000,00	25.868,27	123,18%
TOTAL RECEITAS ADICIONAIS PARA FINANCIAMENTO DA SAÚDE	351.246.000,00	358.267.155,03	332.928.066,25	92,93%

DESPESAS COM SAÚDE (Por Grupo de Natureza da Despesa)	DOTAÇÃO INICIAL	DOTAÇÃO ATUALIZADA (e)	DESPESAS EMPENHADAS		DESPESAS LIQUIDADAS		Inscritas em Restos a Pagar não Processados
			Até o Bimestre (f)	% (f/e) x 100	Até o Bimestre (g)	% (g/e) x 100	
DESPESAS CORRENTES	584.949.000,00	601.584.919,54	579.287.084,34	96,29%	547.587.170,68	91,02%	31.699.913,66
Pessoal e Encargos Sociais	298.219.000,00	265.579.392,32	249.755.648,70	94,04%	249.651.566,39	94,00%	104.082,31
Juros e Encargos da Dívida	0,00	0,00	0,00	0,00%	0,00	0,00%	0,00
Outras Despesas Correntes	286.730.000,00	336.005.527,22	329.531.435,64	98,07%	297.935.604,29	88,67%	31.595.831,35
DESPESAS DE CAPITAL	13.891.000,00	10.601.615,56	901.963,99	8,51%	710.500,03	6,70%	191.463,96
Investimentos	13.891.000,00	10.601.615,56	901.963,99	8,51%	710.500,03	6,70%	191.463,96
Inversões Financeiras	0,00	0,00	0,00	0,00%	0,00	0,00%	0,00
Amortização da Dívida	0,00	0,00	0,00	0,00%	0,00	0,00%	0,00
TOTAL DAS DESPESAS COM SAÚDE (IV)	598.840.000,00	612.186.535,10	580.189.048,33	94,77%	548.297.670,71	89,56%	31.891.377,62

DESPESAS COM SAÚDE NÃO COMPUTADAS PARA FINS DE APURAÇÃO DO PERCENTUAL MÍNIMO	DOTAÇÃO INICIAL	DOTAÇÃO ATUALIZADA (e)	DESPESAS EMPENHADAS		DESPESAS LIQUIDADAS		Inscritas em Restos a Pagar não Processados
			Até o Bimestre (f)	% (f/e) x 100	Até o Bimestre (g)	% (g/e) x 100	
DESPESAS COM INATIVOS E PENSIONISTAS	27.000,00	39.000,00	16.997,18	0,00%	16.997,18	0,00%	0,00
DESPESA COM ASSISTÊNCIA À SAÚDE QUE NÃO ATENDE AO PRINCÍPIO DE ACESSO UNIVERSAL	0,00	0,00	0,00	0,00%	0,00	0,00%	0,00
DESPESAS CUSTEADAS COM OUTROS RECURSOS	357.230.000,00	369.416.592,34	346.702.495,03	59,76%	315.830.365,05	57,60%	30.872.129,98
Recursos de Transferência do Sistema Único de Saúde - SUS	357.219.000,00	369.092.678,08	346.409.141,00	59,71%	315.538.425,34	57,55%	30.870.715,66
Recursos de Operações de Crédito	0,00	0,00	0,00	0,00%	0,00	0,00%	0,00
Outros Recursos	11.000,00	323.914,26	293.354,03	0,05%	291.939,71	0,05%	1.414,32
OUTRAS AÇÕES E SERVIÇOS NÃO COMPUTADOS	0,00	0,00	413.898,06	0,07%	357.538,55	0,07%	56.359,51
RESTOS/CONTASA	0,00	0,00	0,00	0,00%	0,00	0,00%	0,00



TRIBUNAL DE CONTAS DO ESTADO DO PARANÁ

Coordenadoria de Gestão Municipal - CGM

PAGAR INSCRITOS NO EXERCÍCIO SEM DISPONIBILIDADE FINANCEIRA								
DESPESAS CUSTEADAS COM DISPONIBILIDADE DE CAIXA VINCULADA AOS RESTOS A PAGAR CANCELADOS	0,00	0,00	74.685,09	0,01%	74.685,09	0,01%	0,00	
DESPESAS CUSTEADAS COM RECURSOS VINCULADOS À PARCELA DO PERCENTUAL MÍNIMO QUE NÃO FOI APLICADA EM AÇÕES E SERVIÇOS DE SAÚDE EM EXERCÍCIOS ANTERIORES	0,00	0,00	0,00	0,00%	0,00	0,00%	0,00	
SUPERÁVIT FINANCEIRO DE EXERCÍCIO ANTERIOR NÃO APLICADO EM AÇÕES E SERVIÇOS PÚBLICOS DE SAÚDE	0,00	0,00	0,00	0,00%	0,00	0,00%	0,00	
TOTAL DAS DESPESAS COM AÇÕES E SERVIÇOS PÚBLICOS DE SAÚDE NÃO COMPUTADAS (V)	0,00	0,00	347.208.075,36	59,84%	316.279.585,87	57,68%	30.928.489,49	
TOTAL DAS DESPESAS COM AÇÕES E SERVIÇOS PÚBLICOS DE SAÚDE (VI) = (IV - V)	0,00	0,00	232.980.972,97	40,16%	232.018.084,84	42,32%	962.888,13	

PERCENTUAL DE APLICAÇÃO EM AÇÕES E SERVIÇOS PÚBLICOS DE SAÚDE SOBRE A RECEITA DE IMPOSTOS LÍQUIDA E TRANSFERÊNCIAS CONSTITUCIONAIS E LEGAIS (VII%) = (VI / IIIb x 100) - LIMITE CONSTITUCIONAL 15%	25,72
---	-------

VALOR REFERENTE À DIFERENÇA ENTRE O VALOR EXECUTADO E O LIMITE MÍNIMO CONSTITUCIONAL [(IIIb * 15%) - VI]	97.092.343,77
---	---------------

EXECUÇÃO DE RESTOS A PAGAR NÃO PROCESSADOS INSCRITOS COM DISPONIBILIDADE DE CAIXA	INSCRITOS	CANCELADOS/PRESCRITOS	PAGOS	A PAGAR	PARCELA CONSIDERADA NO LIMITE
Inscritos em 2017	5.935.703,07	0,00	0,00	0,00	0,00

CONTROLE DOS RESTOS A PAGAR CANCELADOS OU PRESCRITOS PARA FINS DE APLICAÇÃO DA DISPONIBILIDADE DE CAIXA CONFORME ARTIGO 24, §1º e 2º	RESTOS A PAGAR CANCELADOS OU PRESCRITOS		
	Saldo Inicial	Despesas custeadas no exercício de referência (j)	Saldo Final (Não Aplicado)
Restos a Pagar Cancelados ou Prescritos em 2017	0,00	74.685,09	- 74.685,09

LIMITE NÃO CUMPRIDO



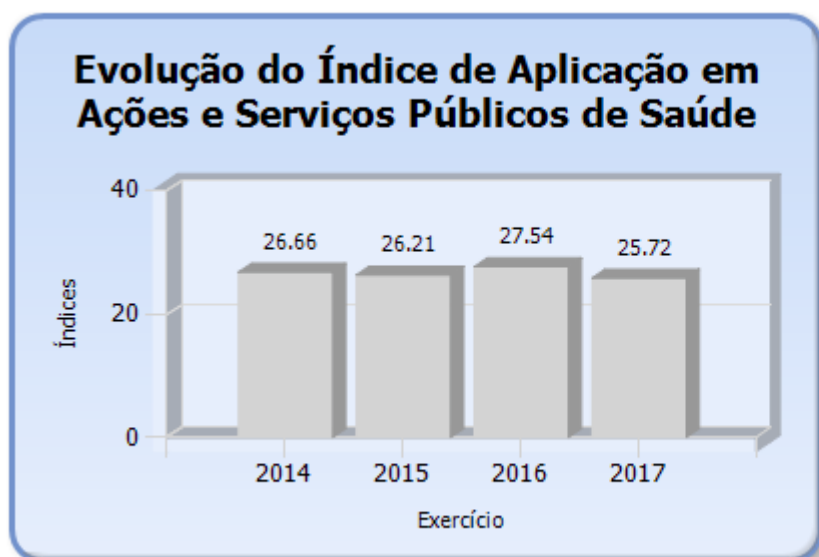
TRIBUNAL DE CONTAS DO ESTADO DO PARANÁ

Coordenadoria de Gestão Municipal - CGM

CONTROLE DO VALOR REFERENTE AO PERCENTUAL MÍNIMO NÃO CUMPRIDO EM EXERCÍCIOS ANTERIORES PARA FINS DE APLICAÇÃO DOS RECURSOS VINCULADOS CONFORME ARTIGOS 25 E 26	Saldo Inicial	Despesas custeadas no exercício de referência (k)	Saldo Final (Não Aplicado)
Diferença de limite não cumprido em 2017	0,00	0,00	0,00

DESPESAS COM SAÚDE (Por Subfunção)	DOTAÇÃO INICIAL	DOTAÇÃO ATUALIZADA (e)	DESPESAS EMPENHADAS		DESPESAS EXECUTADAS		Inscritas em Restos a Pagar não Processados
			Até o Bimestre (l)	% (l/total l) x 100	Até o Bimestre (m)	% (m/total m) x 100	
Atenção Básica	153.807.000,00	154.336.935,46	133.424.882,40	23,00%	129.206.157,07	86,45%	4.218.725,33
Assistência Hospitalar e Ambulatorial	396.443.000,00	406.882.060,27	403.871.424,93	69,61%	376.526.219,72	99,26%	27.345.205,21
Suporte Profilático e Terapêutico	0,00	0,00	0,00	0,00%	0,00	0,00%	0,00
Vigilância Sanitária	8.364.000,00	8.770.275,18	6.762.355,22	1,17%	6.629.199,58	77,11%	133.155,64
Vigilância Epidemiológica	15.263.000,00	15.044.600,00	12.366.581,78	2,13%	12.192.765,55	82,20%	173.816,23
Alimentação e Nutrição	0,00	0,00	0,00	0,00%	0,00	0,00%	0,00
Outras Subfunções	24.963.000,00	27.152.664,19	23.763.804,00	4,10%	23.743.328,79	87,52%	20.475,21
TOTAL	598.840.000,00	612.186.535,10	580.189.048,33	100,00%	548.297.670,71	94,77%	31.891.377,62

Fonte: Sistema de Informações Municipais - Acompanhamento Mensal (SIM-AM), Tribunal de Contas do Estado do Paraná, Data e Hora da emissão: 21/05/2018 14:05



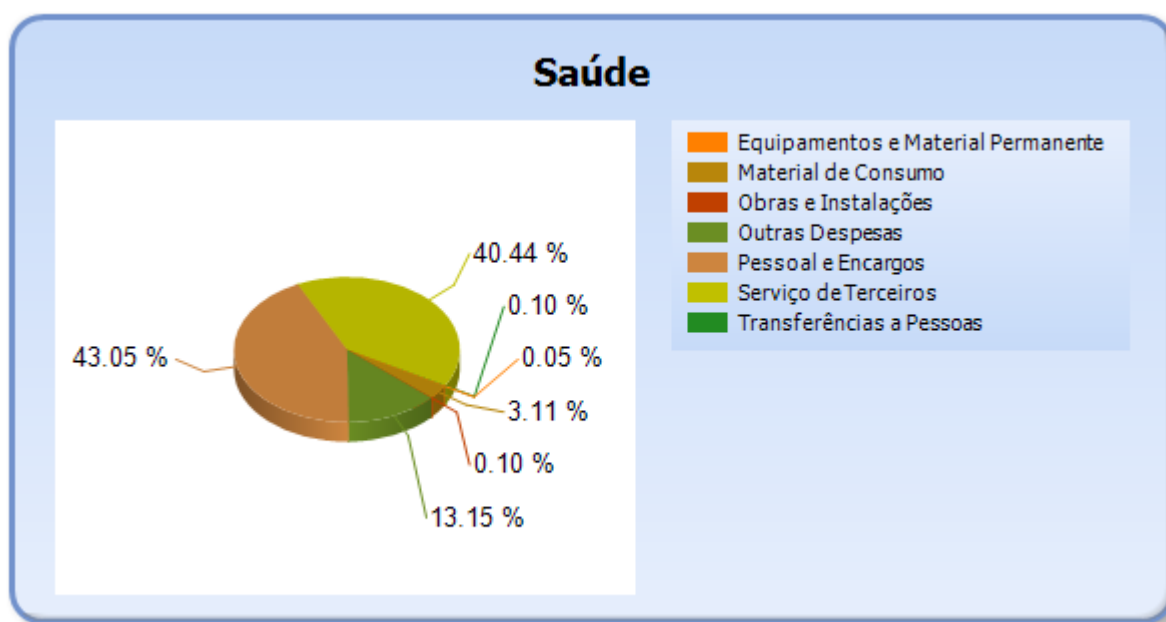


TRIBUNAL DE CONTAS DO ESTADO DO PARANÁ

Coordenadoria de Gestão Municipal - CGM

6.2 - DETALHAMENTO DA DESPESA COM SAÚDE POR NATUREZA

NATUREZA DA DESPESA	VALOR
CORRENTES	579.287.084,34
Pessoal e Encargos	249.755.648,70
Material de Consumo	18.045.381,43
Serviço de Terceiros	234.630.021,88
Transferências	567.467,25
Transferências a Pessoas	567.467,25
Outras Despesas	76.288.565,08
DE CAPITAL	901.963,99
Equipamentos e Material Permanente	299.805,90
Obras e Instalações	602.158,09
TOTAL	580.189.048,33



6.3 - DETALHAMENTO DA DESPESA COM SAÚDE POR PROJETOS E ATIVIDADES

CÓDIGO	NOME DO PROJETO/ATIVIDADE	FIXAÇÃO	EXECUÇÃO	DIFERENÇAS
6013	Atividades Municipais Antidrogas - REMAD	0,00	0,00	0,00
6077	Coordenação e Administração do Fundo Municipal de Saúde de Londrina	27.152.664,19	23.763.804,00	3.388.860,19
5052	Obras e Equipamentos - Fundo Municipal de Saúde de Londrina	10.601.615,56	901.963,99	9.699.651,57
6078	Ações de Atenção Básica de Saúde	143.472.505,94	132.454.995,20	11.017.510,74



TRIBUNAL DE CONTAS DO ESTADO DO PARANÁ

Coordenadoria de Gestão Municipal - CGM

6079	Participação no Consórcio Intergestores Paraná Saúde	23.813,96	23.813,96	0,00
6080	Ações e Serviços de Média e Alta Complexidade	385.786.928,74	383.738.323,54	2.048.605,20
6110	Manutenção do Serviço de Atendimento Móvel de Urgência - SAMU	21.095.131,53	20.133.101,39	962.030,14
6081	Atividades de Vigilância Sanitária	8.770.275,18	6.762.355,22	2.007.919,96
6082	Ações de Vigilância Epidemiológica	15.044.600,00	12.366.581,78	2.678.018,22
6083	Manutenção da Farmácia Popular do Brasil	239.000,00	44.109,25	194.890,75
	TOTAL	612.186.535,10	580.189.048,33	31.997.486,77

7 - CONTROLE INTERNO

PONTOS DE VERIFICAÇÃO SOBRE O CONTROLE INTERNO

ITENS DE VERIFICAÇÃO	CONCLUSÃO
Consta do processo o Relatório do Controle Interno?	SIM
O Relatório do Controle Interno encaminhado apresenta o conteúdo mínimo prescrito pelo Tribunal?	SIM
O Relatório do Controle Interno encaminhado apresenta irregularidade passível de desaprovação das contas anuais?	NÃO

8 - REGIME PRÓPRIO DE PREVIDÊNCIA MUNICIPAL

NOME DO RPPS	CRP
CAIXA DE ASSISTENCIA APOSENTADORIA E PENSÕES DOS SERV. MUNICIPAIS DE LONDRINA	SIM
FUNDO DE PREVIDÊNCIA SOCIAL DOS SERVIDORES MUNICIPAIS DE LONDRINA	SIM
FUNDO DE PREVIDENCIA SOCIAL DOS SERVIDORES MUNICIPAIS DE LONDRINA-FILIAL	SIM

8.1 - VALORES DAS RECEITAS E DESPESAS DO RPPS

DESCRIÇÃO	VALOR
Receita da Contribuição dos Servidores no exercício	49.617.715,05
Receita da Contribuição Patronal no exercício	99.431.095,29
Aportes para formação de reserva do Plano Financeiro	0,00
Aportes para cobertura de Déficit Atuarial	0,00
Aportes extraordinários para cobertura de Déficit financeiro com folha de pagamento do RPPS	0,00
Contribuição Previdenciária em regime de parcelamento de débitos	29.409.068,58
Multa e Juros de Mora da Receita de Contribuição Patronal	0,00



TRIBUNAL DE CONTAS DO ESTADO DO PARANÁ

Coordenadoria de Gestão Municipal - CGM

Receita Patrimonial	26.665.581,69
Compensações financeiras entre o RGPS e o RPPS	9.454.828,89
Outras Receitas do RPPS no exercício	3.973,78
Total das Receitas	214.582.263,28
Ingressos por Interferência Financeira	0,00
Fonte 001 - Recursos Livres	0,00
Fonte 040 - Recursos Previdenciários	13.755.462,17
TOTAL DOS RECURSOS	228.337.725,45
Despesa com Aposentadorias e Reformas	217.829.571,28
Despesa com Pensões	26.672.926,12
Despesa com Outros Benefícios Previdenciários	0,00
Despesa com Outros Benefícios Assistenciais	0,00
Outras Despesas de Custeio	10.181.789,95
Despesas de Capital	5.857.807,23
TOTAL DAS APLICAÇÕES	260.542.094,58

8.2 - PRINCIPAIS VALORES DO LAUDO ATUARIAL

DESCRIÇÃO	VALORES
a) Ativo do Plano	202.924.496,84
b) Provisão Matemática Previdenciária Bruta	2.918.009.318,96
c) Plano de Amortização	0,00
d) Provisão Matemática Previdenciária Líquida (b-c)	2.918.009.318,96
e) Valor do Aporte	0,00
f) Percentual Contribuição Patronal	17,00%
g) Percentual Contribuição Servidor Ativo	11,00%
h) Percentual Contribuição Servidor Inativo	11,00%
i) Percentual Contribuição Pensionista	11,00%
j) Percentual Taxa de Administração	2,00%



TRIBUNAL DE CONTAS DO ESTADO DO PARANÁ

Coordenadoria de Gestão Municipal - CGM

9 - ATRASO NA ENTREGA DO SIM-AM E/OU DA PRESTAÇÃO DE CONTAS DO EXERCÍCIO

9.1 - ENTREGA DOS DADOS DO SIM-AM COM ATRASO

Verifica-se no registro de entrega dos dados eletrônicos mensais do Sistema de Informações Municipais – Acompanhamento Mensal – SIM/AM, que a Entidade não atendeu aos prazos estipulados nas Instruções Normativas TCE/PR nº 115/2016 e 129/2017, relativa à Agenda de Obrigações para o exercício objeto da análise.

A entrega mensal dos referidos dados eletrônicos está demonstrada no quadro abaixo, o qual informa o número de dias de atraso que a entrega intempestiva resultou.

A situação é passível de aplicação de multa administrativa, prevista no art. 87, III, “b” da Lei Complementar Estadual nº 113/2005 - Lei Orgânica do Tribunal de Contas, aplicada em razão DE CADA ATRASO NA REMESSA MENSAL dos dados eletrônicos do Sistema de Informações Municipais – Acompanhamento Mensal – SIM/AM.

Documentos mínimos necessários em caso de contraditório:

- a) comprovação de que o encaminhamento em atraso ocorreu por motivo de força maior;
- b) comprovante de recolhimento da multa;
- c) outros documentos e/ou esclarecimentos considerados necessários.

Demonstrativo do item:

Mês	Ano	Data Limite p/ Envio	Data do Envio	Dias de Atraso
Maio	2017	30/06/2017	07/07/2017	7
Junho	2017	31/07/2017	01/08/2017	1
Agosto	2017	02/10/2017	17/10/2017	15



TRIBUNAL DE CONTAS DO ESTADO DO PARANÁ

Coordenadoria de Gestão Municipal - CGM

9.2 - ENTREGA DOS DOCUMENTOS QUE COMPÕEM A PRESTAÇÃO DE CONTAS COM ATRASO

Verifica-se na autuação do processo de Prestação de Contas que a Entidade atendeu o prazo estipulado no art. 225, caput, do Regimento Interno do TCE/PR, estendido para 30/04/2018.

PARTE II - CONSTATAÇÕES DA ANÁLISE

10 - RESULTADO DA ANÁLISE

A análise das contas está cingida aos assuntos contidos no escopo definido na Instrução Normativa nº 138/2018, sendo que a abordagem à luz dos critérios técnicos e legais a que estão sujeitos resultou nos apontamentos indicados nesta relação, os quais foram tratados em detalhes nos subtítulos próprios desta Instrução.

OCORRÊNCIAS CONSTATADAS FACE AO ESCOPO DA ANÁLISE

Tendo em vista os apontamentos elencados anteriormente, as irregularidades serão expressamente caracterizadas e indicados os responsáveis, conforme previsto no art. 352, inc. II do Regimento Interno do TCE-PR.

DESCRIÇÃO	RESULTADO DA ANÁLISE	RESPONSÁVEL	CPF	TIPIFICAÇÃO
Ausência de comprovação da Publicação do Relatório de Gestão Fiscal - RGF do Terceiro Quadrimestre ou Segundo Semestre do exercício de 2016.	IRREGULAR	MARCELO BELINATI MARTINS	871.203.139-91	Arts. 54 e 55, § 2º, da Lei Complementar nº 101/00 - Multa LCE nº 113/2005, art. 87, IV, "g"
Entrega dos dados do SIM-AM com atraso.	RESSALVA COM MULTA	MARCELO BELINATI MARTINS	871.203.139-91	Instrução Normativa TCE/PR nº 138/2018, art. 10, § único - Multa LCE nº 113/2005, art. 87, III, "b".



TRIBUNAL DE CONTAS DO ESTADO DO PARANÁ

Coordenadoria de Gestão Municipal - CGM

PARTE III - INFORMAÇÕES RELATIVAS AOS PROCESSOS DA ENTIDADE

a) ESCOPO DO PROCEDIMENTO DE ACOMPANHAMENTO REMOTO PARA O EXERCÍCIO

O Procedimento de Acompanhamento Remoto - PROAR teve como objeto de escopo de acompanhamento para a Entidade no exercício em análise os casos abaixo relacionados:

DESCRIÇÃO DOS CASOS DE ACOMPANHAMENTO	UNIDADE RESPONSÁVEL
Análise de edital de licitação	COFIT
Malha Eletronica - Analise AGEN	COFIT
Análise de edital de licitação	COFOP

b) - PROCESSOS REFERENTES À ENTIDADE

Demonstra-se a seguir a situação dos processos de responsabilidade da Entidade relativos ao exercício de 2017, conforme consta do banco de dados do TCE/PR:

Nº DO PROCESSO	ASSUNTO	TRÂMITE ATUAL	TIPO ATO	Nº ATO	RESULTADO
327954/17	PRESTAÇÃO DE CONTAS DE TRANSFERÊNCIA	CGM			
328624/17	PRESTAÇÃO DE CONTAS DE TRANSFERÊNCIA	COFIT			
373425/17	PRESTAÇÃO DE CONTAS DE TRANSFERÊNCIA	CGM			

c) - SITUAÇÃO DAS PRESTAÇÕES DE CONTAS DOS ÚLTIMOS EXERCÍCIOS

Informa-se a seguir a situação das Prestações de Contas, relativas aos últimos exercícios, conforme consta do banco de dados do TCE/PR.

Nº DO PROCESSO	ANO	ASSUNTO	TRÂMITE ATUAL	TIPO ATO	Nº ATO	RESULTADO
279991/14	2013	PRESTAÇÃO DE CONTAS DO PREFEITO MUNICIPAL	GCILB			
243702/15	2014	PRESTAÇÃO DE CONTAS DO	DP	PPR	140/2017	Parecer prévio pela



TRIBUNAL DE CONTAS DO ESTADO DO PARANÁ

Coordenadoria de Gestão Municipal - CGM

		PREFEITO MUNICIPAL				regularidade com ressalvas com aplicação de multa
381428/17	2014	RECURSO DE REVISTA	CGM			
246667/16	2015	PRESTAÇÃO DE CONTAS DO PREFEITO MUNICIPAL	CGM			
248213/17	2016	PRESTAÇÃO DE CONTAS DO PREFEITO MUNICIPAL	CGM			

PARTE IV - DAS MULTAS

Face aos apontamentos deste opinativo, o Responsável fica sujeito à multa, nos termos da legislação em vigor, relativamente às seguintes constatações, sendo que as sanções originadas da Lei Complementar Estadual nº 113/2005 serão impostas de forma cumulativa, na forma do seu art. 87, § 2º.

a) - Decorrente de Restrição indicada nesta Instrução

DESCRIÇÃO	RESPONSÁVEL	CPF	TIPIFICAÇÃO
Ausência de comprovação da Publicação do Relatório de Gestão Fiscal - RGF do Terceiro Quadrimestre ou Segundo Semestre do exercício de 2016.	MARCELO BELINATI MARTINS	871.203.139-91	Arts. 54 e 55, § 2º, da Lei Complementar nº 101/00 - Multa LCE nº 113/2005, art. 87, IV, "g"

b) - Decorrente de ressalva indicada nesta instrução

DESCRIÇÃO	RESPONSÁVEL	CPF	TIPIFICAÇÃO	MESES COM ENTREGA EM ATRASO
Entrega dos dados do SIM-AM com atraso.	MARCELO BELINATI MARTINS	871.203.139-91	Instrução Normativa TCE/PR nº 138/2018, art. 10, § único - Multa LCE nº 113/2005, art. 87, III, "b".	Maior, Junho, Agosto



TRIBUNAL DE CONTAS DO ESTADO DO PARANÁ

Coordenadoria de Gestão Municipal - CGM

PARTE V - CONCLUSÃO

Efetivado o exame da prestação de contas de governo do MUNICÍPIO DE LONDRINA, relativa ao exercício financeiro de 2017, as constatações que foram aduzidas ao longo deste instrutivo levam a concluir que, no estado em que se encontram no processo, as mencionadas questões ensejam a emissão de Parecer Prévio pela Irregularidade das contas.

Ainda, deve-se assinalar que as referidas ocorrências sujeitam o responsável à multa, nos termos da legislação referenciada em cada um dos itens apontados na Parte IV desta instrução.

Destaca-se, contudo, que as conclusões aqui expostas não elidem responsabilidades por atos não alcançados pelo conteúdo da prestação de contas, não validam divergências em informações de caráter declaratório, não detectadas na análise, e nem eximem anomalias levantadas em outras espécies de procedimentos fiscalizatórios, tais como: Procedimentos de Acompanhamento Remoto, Auditorias, Inspeções, Tomadas de Contas, Comunicação de Irregularidades, Denúncias ou Representações.

Entretanto, por força do princípio do contraditório, do qual decorre o direito à ampla defesa, previsto no art. 5º, LV, da Constituição Federal, e na Lei Complementar Estadual nº 113/2005, é necessária a intimação dos responsáveis abaixo identificados, para que, querendo, apresentem defesa acerca das ocorrências listadas nesta instrução.

Responsáveis para intimação

CARGO/FUNÇÃO	RESPONSÁVEL	CPF	INÍCIO	FIM
Prefeito	MARCELO BELINATI MARTINS	871.203.139-91	01/01/2017	31/12/2017

Sobre o assunto, é necessário observar que o atual Gestor está obrigado ao atendimento no que for pertinente à providência de documentos faltantes e à apresentação de esclarecimentos que dependam da assistência técnica, contábil e material da Administração, pois este é o titular da responsabilidade pela guarda, segurança e conservação do patrimônio documental da entidade, permitindo-se ao(s)



TRIBUNAL DE CONTAS DO ESTADO DO PARANÁ

Coordenadoria de Gestão Municipal - CGM

ex- Ordenador(es) o acesso à resposta para que ele(s), querendo, possa(m) se manifestar a respeito dos questionamentos.

CARGO/FUNÇÃO	RESPONSÁVEL	CPF	INÍCIO	FIM
Prefeito	MARCELO BELINATI MARTINS	871.203.139-91	01/01/2018	31/12/2020

É a instrução.

CGM, 21 de maio de 2018.

Ato emitido por CARLOS APARECIDO BAQUETA - Analista de Controle - Matrícula nº 516554.

Visto. Adotem-se os expedientes previstos no Regimento Interno deste Tribunal de Contas.

Encaminhado por GUILHERME VIEIRA - Coordenador - Matrícula nº 515728.